




















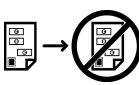

































Symboles de l'imprimante VersaLink[®] C400/C405 de Xerox[®]









Symbole	Description
	Avertissement : Indique un danger qui peut entraîner la mort ou de graves blessures s'il n'est pas évité.
	Avertissement, surface chaude : Surface brûlante sur ou à l'intérieur du système. Prenez toutes les précautions nécessaires afin d'éviter de vous blesser.
	Danger de pincement : Ce symbole d'avertissement indique à l'utilisateur quelles sont les zones où il y a possibilité de blessures corporelles.
	Attention : Signale une mesure obligatoire à prendre pour éviter d'endommager le système.
	Ne pas toucher la partie ou la zone de l'imprimante.
	Ne pas toucher la partie ou la zone de l'imprimante.
	Ne pas exposer les modules photorécepteurs à la lumière directe du soleil.
	Ne pas brûler l'élément.
	Ne pas brûler les cartouches de toner.
	Ne pas brûler les modules photorécepteurs.
	Danger de pincement : Pour éviter toute blessure corporelle, procéder avec précaution dans cette zone.

Symbole	Description
	Ne pas désassembler la pièce ou l'imprimante.
	Surface chaude. Attendre pendant la période indiquée avant toute manipulation.
	Marche
	Arrêt
	Ne pas utiliser de papier comportant des agrafes ou trombones.
	Ne pas utiliser du papier plié, recourbé ou froissé.
	Ne pas placer de papier jet d'encre ni en utiliser.
	Ne pas utiliser de transparents ou de transparents de rétroprojection.
	Ne pas recharger du papier préalablement imprimé ou utilisé.
	Ne pas utiliser d'enveloppes.
	Ne pas copier d'argent.
	Ajouter du papier ou un support.
	Incident papier

Symbole	Description
	Verrouiller
	Déverrouiller
	Trombone
	Refroidissement
	Temps écoulé
	Alimenter le papier
	Document recto
	Support perforé
	USB USB (Universal Serial Bus)
	LAN Local Area Network
	Ligne téléphonique
	Ligne de modem
	Poids

Symbole	Description
	Icône de l'inclinaison
	Bouton Marche/Arrêt
	Touche Marche
	Touche Arrêt
	Touche Accueil Services
	Touche Services
	Touche État travail
	Bouton État de l'imprimante
	Touche Interrompre l'impression
	Bouton Effacer
	Bouton Économie d'énergie
	Cet élément ne peut pas être recyclé.
	Ligne de remplissage maximal Ne remplissez pas le papier au-dessus de cette ligne.
	Voyant de position
	Voyant de sens Bas
	Voyant de sens Haut

Symbole	Description
	Voyant de sens Gauche
	Flèche du levier d'extension
	Icône d'encre cyan
	Icône d'encre magenta
	Icône d'encre jaune
	Icône d'encre noire

