









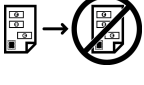

































Symbole drukarki Xerox® VersaLink® C400/C405









Symbol	Opis
	Ostrzeżenie: Oznacza zagrożenie, które może spowodować poważne obrażenia ciała lub śmierć, jeśli się go nie uniknie.
	Ostrzeżenie dotyczące gorących powierzchni: Gorąca powierzchnia na lub w drukarce. Zachowywać szczególną ostrożność, aby unikać obrażeń ciała.
	Niebezpieczeństwo przygniecenia palców: Ten symbol ostrzegawczy informuje użytkowników o miejscach, w których istnieje możliwość obrażeń ciała.
	Przestroga: Oznacza konieczne działania, jakie należy podjąć, aby uniknąć uszkodzenia mienia.
	Nie należy dotykać tej części ani obszaru drukarki.
	Nie należy dotykać tej części ani obszaru drukarki.
	Nie należy wystawiać wkładów bębna na bezpośrednie działanie promieni słonecznych.
	Nie wolno palić tego produktu.
	Nie należy palić wkładów toneru.
	Nie należy palić wkładów bębna.
	Niebezpieczeństwo przygniecenia palców: Aby uniknąć obrażeń ciała, należy w tym miejscu zachować szczególną ostrożność.

Symbol	Opis
	Nie demontować części ani drukarki.
	Gorąca powierzchnia. Przed przystąpieniem do pracy odczekać wskazany okres czasu.
	Wł.
	Wył.
	Nie należy używać papieru mocowanego zszywkami lub jakiegokolwiek formy spinacza.
	Nie należy używać papieru poskładanego, zagiętego, pomarszczonego ani pogniecionego.
	Nie należy wkładać ani używać papieru do drukarek atramentowych.
	Nie należy używać folii ani arkuszy do projektorów.
	Nie należy ponownie ładować papieru użytego wcześniej do drukowania lub użytego w inny sposób.
	Nie należy używać kopert.
	Nie kopiować pieniędzy.
	Dodaj papier lub nośniki.
	Zacięcie papieru

Symbol	Opis
	Zablokuj
	Odblokuj
	Spinacz do papieru
	Chłodzenie
	Miniony czas
	Podawanie papieru
	Oryginał 1-stronicowy
	Papier perforowany
	USB Uniwersalna magistrala szeregową
	LAN Sieć lokalna
	Linia telefoniczna
	Linia modemu
	Gramatura

Symbol	Opis
	Ikona przechylenia
	Przycisk wł./wył. zasilania
	Przycisk Start
	Przycisk Stop
	Przycisk strony głównej usług
	Przycisk usług
	Przycisk stanu pracy
	Przycisk stanu drukarki
	Przycisk Wstrzymaj drukowanie
	Przycisk Wyczyść
	Przycisk oszczędnego trybu zasilania
	Ten produkt nadaje się do recyklingu.
	Linia maksymalnego napełnienia Nie ładować mediów powyżej tej linii
	Wskaźnik położenia
	Wskaźnik kierunku w dół
	Wskaźnik kierunku w górę

Symbol	Opis
	Wskaźnik kierunku w lewo
	Strzałka dźwigni wydłużenia
	Ikona tonera Cyjan
	Ikona tonera Magenta
	Ikona tonera Żółty
	Ikona tonera Czarny

