























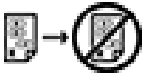
























Impresora de color Xerox® VersaLink® C7000

Símbolos del producto

Símbolo	Descripción
	Aviso: Indica una situación de peligro que puede producir lesiones graves e incluso letales si no se evita.
	Aviso: Superficie caliente interior o exterior de la impresora. Tenga cuidado para evitar lesiones personales.
	Riesgo de pellizco: Este símbolo de advertencia alerta a los usuarios de áreas donde existe la posibilidad que se produzcan lesiones personales.
	Precaución: Indica la necesidad de intervenir para evitar daños materiales.
	No toque la pieza o área de la impresora.
	No toque la pieza o área de la impresora.
	No toque la pieza o área de la impresora.
	No exponga los cartuchos cilíndricos a la luz directa del sol.
	No queme el artículo.
	No queme los cartuchos de tóner.
	No queme los cartuchos cilíndricos.

Símbolo	Descripción
	No queme el cartucho de residuos.
	Riesgo de pellizco: Tenga cuidado en esta área para evitar que se produzcan daños personales.
	Riesgo de pellizco: Tenga cuidado en esta área para evitar que se produzcan daños personales.
	No extraiga el papel a la fuerza.
	Superficie caliente. Espere el tiempo indicado antes de tocar el componente.
	Encendido
	Apagado
	En espera
	No utilice papel grapado o encuadernado con un clip.
	No utilice papel plegado, doblado, ondulado o arrugado.
	No cargue ni utilice papel de inyección de tinta.
	No vuelva a colocar papel que se imprimió o utilizó anteriormente.
	No utilice postales.

Símbolo	Descripción
	No utilice sobres.
	No haga copias de dinero.
	Agregue papel o material de impresión.
	Atasco de papel
	Bloquear
	Desbloquear
	Clip sujetapapeles
	Refrigeración
	Tiempo transcurrido
	Suministro de papel
	Original a 1 cara
	Papel con agujeros
	Transparencia

Símbolo	Descripción
	Coloque el papel con membrete con la cara hacia arriba.
	Coloque el papel con membrete con la cara hacia abajo.
	Coloque las etiquetas con la cara hacia abajo.
	USB USB (puerto serie universal)
	LAN Red de área local
	Línea telefónica
	Peso
	Botón de la Página principal de Servicios
	Transmisión de datos en proximidad (NFC)
	Punto de acceso para identificación por radiofrecuencia (RFID)
	Este elemento se puede reciclar.