
























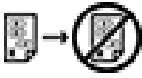
























Imprimante couleur VersaLink® C7000 de Xerox®

Symboles du produit

Symbole	Description
	Avertissement : Indique un danger qui peut entraîner la mort ou de graves blessures s'il n'est pas évité.
	Avertissement, surface chaude : Surface brûlante sur ou à l'intérieur du système. Prendre toutes les précautions nécessaires afin d'éviter toute blessure.
	Danger de pincement : Ce symbole d'avertissement indique à l'utilisateur quelles sont les zones où il y a possibilité de blessures corporelles.
	Attention : Signale une mesure obligatoire à prendre pour éviter d'endommager le système.
	Ne pas toucher la partie ou la zone de l'imprimante.
	Ne pas toucher la partie ou la zone de l'imprimante.
	Ne pas toucher la partie ou la zone de l'imprimante.
	Ne pas exposer les modules photorécepteurs à la lumière directe du soleil.
	Ne pas brûler l'élément.
	Ne pas brûler les cartouches de toner.
	Ne pas brûler les modules photorécepteurs.

Symbole	Description
	Ne pas brûler le bac de récupération.
	Danger de pincement : Pour éviter toute blessure corporelle, procéder avec précaution dans cette zone.
	Danger de pincement : Pour éviter toute blessure corporelle, procéder avec précaution dans cette zone.
	Ne pas forcer en retirant le papier.
	Surface chaude. Attendre pendant la période indiquée avant toute manipulation.
	Activé(e)
	Désactivé(e)
	Attente
	Ne pas utiliser de papier comportant des agrafes ou trombones.
	Ne pas utiliser du papier plié, recourbé ou froissé.
	Ne pas placer de papier jet d'encre ni en utiliser.
	Ne pas recharger du papier préalablement imprimé ou utilisé.
	Ne pas utiliser de cartes postales.

Symbole	Description
	Ne pas utiliser d'enveloppes.
	Ne pas copier d'argent.
	Ajouter du papier ou un support.
	Incident papier
	Verrouiller
	Déverrouiller
	Trombone
	Refroidissement
	Temps écoulé
	Alimenter le papier
	Document recto
	Support perforé
	Transparent

Symbole	Description
	Placer le papier à en-tête face dessus.
	Placer le papier à en-tête face dessous.
	Placer les étiquettes face dessous.
	USB USB (Universal Serial Bus)
	LAN Local Area Network
	Ligne téléphonique
	Poids
	Touche Accueil Services
	Technologie NFC (Near Field Communication)
	Zone sensible d'identification par radiofréquence (RFID)
	Cet élément ne peut pas être recyclé.