
























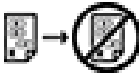
























Impressora em cores Xerox® VersaLink® C7000

Símbolos do produto

Símbolo	Descrição
	Aviso: Indica um perigo que, se não for evitado, pode causar ferimentos graves ou até mesmo a morte.
	Aviso de aquecimento: Superfície quente sobre a impressora ou dentro dela. Tenha cuidado para evitar ferimentos.
	Perigo de captura: Este símbolo de aviso alerta os usuários sobre áreas em que existe a possibilidade de ferimentos.
	Cuidado: Indica uma ação obrigatória que deve ser tomada para evitar danos à propriedade.
	Não toque na parte ou área da impressora.
	Não toque na parte ou área da impressora.
	Não toque na parte ou área da impressora.
	Não exponha os cartuchos do fotorreceptor à luz solar direta.
	Não incinere o item.
	Não incinere os cartuchos de toner.
	Não toque nos cartuchos do fotorreceptor.

Símbolo	Descrição
	Não incinere o cartucho de resíduos.
	Perigo de captura: Para evitar ferimentos, tenha cuidado nesta área.
	Perigo de captura: Para evitar ferimentos, tenha cuidado nesta área.
	Não force a remoção do papel.
	Superfície quente. Aguarde o tempo indicado antes de manipular.
	Ligado
	Desligado
	Modo Espera
	Não use papel preso com grampos ou qualquer outra forma de clipe.
	Não use papel dobrado, enrugado, enrolado ou amassado.
	Não coloque ou use papel para jato de tinta.
	Não recarregue papel previamente impresso ou usado.
	Não use cartões postais.

Símbolo	Descrição
	Não use envelopes.
	Não copie dinheiro.
	Adicione papel ou material.
	Atolamento de papel
	Bloquear
	Desbloquear
	Clipe de papel
	Resfriamento
	Tempo decorrido
	Origem do papel
	Original de 1 face
	Papel perfurado
	Transparência

Símbolo	Descrição
	Coloque o timbre voltado para cima.
	Coloque o timbre voltado para baixo.
	Coloque os rótulos voltados para baixo.
	USB Universal Serial Bus
	LAN Rede de área local
	Linha telefônica
	Gramatura
	Botão Página inicial de serviços
	Near Field Communication (NFC)
	Hotspot de identificação por radiofrequência (RFID)
	Este item pode ser reciclado.