










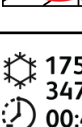










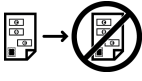

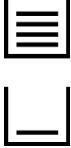


Xerox® WorkCentre® 3215/3225































-















printersymboler

Symbol	Beskrivelse
	Advarsel: Angiver en fare, der kan forårsage alvorlig personskade eller dødsfald, hvis den ikke undgås.
	Advarsel om varm overflade: Varm overflade på eller i printeren. Vær forsigtig for at undgå personskade.
	Klemningsfare: Dette advarselssymbol advarer brugere om områder, hvor der er risiko for personskade.
	Forsigtig: Angiver en påbudt handling, som skal udføres, for at undgå maskinskade.
	Rør ikke ved enheden eller dette område i printeren.
	Rør ikke ved enheden eller dette område i printeren.
	Udsæt ikke tromlepatroner for direkte sollys.
	Brænd ikke genstanden.
	Brænd ikke tonerpatroner.
	Brænd ikke tromlepatroner.
	Klemningsfare: Vær forsigtig i dette område for at undgå personskader.
	Varm overflade. Vent det angivne tidsrum før berøring.

Symbol	Beskrivelse
	Tændt
	Slukket
	Brug ikke papir fastgjort med hæfteklammer eller nogen anden form for clips.
	Anvend ikke papir, der er foldet, krøllet eller rynket.
	Inkjet-papir må ikke bruges eller ilægges.
	Ilæg ikke papir, der tidligere er udskrevet på eller er brugt.
	Der må ikke benyttes postkort.
	Der må ikke benyttes konvolutter.
	Der må ikke kopieres penge.
	Læg papir eller materiale i.
	Indikator for papirniveau
	Papirstop
	Dokument- og fremføringsretning

Symbol	Beskrivelse
	Læg ikke papir i over MAX -linjen i magasinet.
	Rengør glaspladen som angivet.
	Registrer det originale dokument på glaspladen som angivet.
	Ilæg papir/medie i den angivne retning.
	Ilæg papir/medie i specialmagasinet.
	Tryk for at åbne.
	Lås
	Lås op
	Papirclips
	Nedkøling
	Forløbet tid
	Retningsindikator
	Arkføder
	1-sidet original

Symbol	Beskrivelse
	Forhullet papir
	Transparenter
	Læg brevhovedpapir med tekstsiden opad.
	Læg brevhovedpapir med tekstsiden nedad.
	Læg etiketter med tekstsiden nedad.
	USB Universal Serial Bus
	LAN Local Area Network (lokalt netværk)
	Ethernetport
	Telefonlinje
	Trådløs
	Vægt
	Tænd-/sluk-knap
	Knappen Start
	Knappen Stop

Symbol	Beskrivelse
	Knappen Kopiering
	Knappen Scan
	Knap til E-mail
	Menuknap
	Knappen Tilbage
	Knap til Opdatering af adressebog
	Knappen Pause/Genopkald
	Knappen Ryd
	Knappen Slet alt
	Energispareknap
	Knap til Manuel opringning
	Knappen Fax
	Knappen Printerstatus
	Denne genstand kan genbruges.