







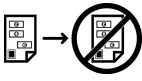




















Xerox® WorkCentre® 3215/3225















-tulostimia koskevat merkit

















Merkki	Kuvaus
	Varoitus: Osoittaa vaaratilannetta, joka voi aiheuttaa vakavan vamman tai kuoleman.
	Kuuma-varoitus: Tämä varoittaa kuumasta pinnasta. Varo loukkaamasta itseäsi.
	Kiinni tarttumisen vaara: Tämä varoitusmerkki varoittaa alueista, joilla on henkilövahingon vaara.
	Varoitus: Osoittaa pakollisen toimenpiteen, jolla estetään mahdollinen laitevaurio.
	Älä kosketa koneen osaa tai aluetta.
	Älä kosketa koneen osaa tai aluetta.
	Älä altista rumpukasettia suoralle auringonvalolle.
	Älä polta tuotetta.
	Älä hävitä värikasetteja polttamalla.
	Älä hävitä rumpukasetteja polttamalla.
	Kiinni tarttumisen vaara: Noudata varovaisuutta tällä alueella välttääksesi henkilövahingot.
	Kuuma pinta. Odota määritetty aika ennen käsittelyä.

Merkki	Kuvaus
	Kyllä
	Ei
	Älä käytä nidottuja tai millään tavalla yhteen liitettyjä arkkeja.
	Älä käytä taitettuja, käpristyneitä tai ryppyisiä arkkeja.
	Älä lisää tai käytä mustesuihkupaperia.
	Älä käytä arkkeja, joille on jo aiemmin tulostettu.
	Älä käytä postikortteja.
	Älä käytä kirjekuoria.
	Älä kopioi rahoja.
	Lisää paperia.
	Paperin määrän ilmaisim
	Paperitukkeuma
	Asiakirjan suunta ja syöttösuunta

Merkki	Kuvaus
	Älä täytä alustaa yli MAX -rajan.
	Puhdista valotuslasi ohjeen mukaan.
	Aseta originaali valotuslasille ohjeen mukaan.
	Lisää paperit/materiaalit annetussa suunnassa.
	Lisää paperit/materiaalit ohisyöttöalustalle ohjeen mukaan.
	Avaa työntämällä.
	Lukitse
	Avaa lukko
	Paperiliitin
	Jäähdytys
	Kulunut aika
	Suunnan osoitin
	Syötä paperi
	1-puolinen originaali

Merkki	Kuvaus
	Rei'itetty paperi
	Piirtoheitinkalvo
	Aseta kirjelomakkeet etupuoli ylöspäin.
	Aseta kirjelomakkeet etupuoli alaspäin.
	Aseta tarra-arkit etupuoli alaspäin.
	USB Universal Serial Bus
	LAN Local Area Network (lähiverkko)
	Ethernet-portti
	Puhelinlinja
	Langaton
	Paino
	Virta päällä / pois päältä -näppäin
	Käynnistysnäppäin
	Pysäytysnäppäin

Merkki	Kuvaus
	Kopiointinäppäin
	Skannausnäppäin
	Sähköpostinäppäin
	Valikkonäppäin
	Takaisin-näppäin
	Osoitteistonäppäin
	Keskeytys-/uudelleenvalintanäppäin
	Nollausnäppäin
	Nollaa kaikki -näppäin
	Virransäästönäppäin
	Käsinvalintanäppäin
	Faksinäppäin
	Tulostimen tila -näppäin
	Tämä tuote voidaan toimittaa uusiokäyttöön.

