




























# Symboles de l'imprimante















## Xerox® WorkCentre® 3215/3225

















Symbole	Description
	Avertissement : Indique un danger qui peut entraîner la mort ou de graves blessures s'il n'est pas évité.
	Avertissement, surface chaude : Surface brûlante sur ou à l'intérieur de l'imprimante. Prendre toutes les précautions nécessaires afin d'éviter de se blesser.
	Danger de pincement : Ce symbole d'avertissement indique à l'utilisateur quelles sont les zones où il y a possibilité de blessures corporelles.
	Attention : Signale une mesure obligatoire à prendre pour éviter d'endommager le système.
	Ne pas toucher la partie ou la zone de l'imprimante.
	Ne pas toucher la partie ou la zone de l'imprimante.
	Ne pas exposer les modules photorécepteurs à la lumière directe du soleil.
	Ne pas brûler l'élément.
	Ne pas brûler les cartouches de toner.
	Ne pas brûler les modules photorécepteurs.
	Danger de pincement : Pour éviter toute blessure corporelle, procéder avec précaution dans cette zone.
	Surface chaude. Attendre pendant la période indiquée avant toute manipulation.

Symbole	Description
	Activé(e)
	Désactivé(e)
	Ne pas utiliser de papier comportant des agrafes ou trombones.
	Ne pas utiliser du papier plié, recourbé ou froissé.
	Ne pas placer de papier jet d'encre ni en utiliser.
	Ne pas recharger du papier préalablement imprimé ou utilisé.
	Ne pas utiliser de cartes postales.
	Ne pas utiliser d'enveloppes.
	Ne pas copier d'argent.
	Ajouter du papier ou un support.
	Indicateur de niveau du papier
	Incident papier
	Orientation du document et direction d'alimentation

Symbole	Description
	Ne pas placer de papier dans le magasin au-dessus de la ligne <b>MAX</b> .
	Nettoyer la glace d'exposition comme indiqué.
	Repérer le document d'origine sur la glace d'exposition comme indiqué.
	Placer le papier/support dans la direction indiquée.
	Placer le papier/support dans le départ manuel comme indiqué.
	Pousser pour ouvrir.
	Verrouiller
	Déverrouiller
	Trombone
	Refroidissement
	Temps écoulé
	Indicateur de direction
	Alimenter le papier
	Document recto

Symbole	Description
	Support perforé
	Transparent
	Placer le papier à en-tête face dessus.
	Placer le papier à en-tête face dessous.
	Placer les étiquettes face dessous.
	USB (Universal Serial Bus)
	LAN (Local Area Network)
	Port Ethernet
	Ligne téléphonique
	Sans fil
	Poids
	Bouton Marche/Arrêt
	Touche Marche
	Touche Arrêt

Symbole	Description
	Bouton Copier
	Bouton Numériser
	Bouton Email
	Bouton Menu
	Touche Retour
	Bouton Répertoire
	Bouton Pause/Recomposer
	Bouton Effacer
	Touche Annuler tout
	Bouton Économie d'énergie
	Bouton Composition manuelle
	Bouton Télécopie
	Bouton État de l'imprimante
	Cet élément ne peut pas être recyclé.

