



















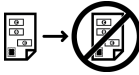
















































## Skriversymboler

Symbol	Beskrivelse
	Advarsel: Indikerer en potensiell fare som kan forårsake skade eller dødsfall hvis den ikke unngås.
	Advarsel varm overflate: Svært varm overflate på eller i skriveren. Vær forsiktig for å unngå at du skader deg.
	Klemfare: Dette symbolet varslere brukere om områder som kan forårsake personskade.
	Forsiktig: Angir at det må utføres en obligatorisk handling for å unngå skade på eiendommen.
	Ikke berør delen eller området av skriveren.
	Ikke berør delen eller området av skriveren.
	Ikke utsett trommelkassetten for direkte sollys.
	Ikke brenn enheten.
	Ikke brenn fargepulverkassetten.
	Ikke brenn trommelkassetten.
	Klemfare: Vær forsiktig rundt dette området for å unngå personskader.
	Varm overflate. Vent den angitte tiden før håndtering.

Symbol	Beskrivelse
	På
	Av
	Ikke bruk papir som er festet med stifter eller binders av noe slag.
	Ikke bruk papir som er brettet, krøllete eller veldig bøyd.
	Ikke bruk eller legg i blekkskriverpapir.
	Ikke bruk papir som alt er kopiert på eller skrevet ut.
	Ikke bruk postkort.
	Ikke bruk konvolutter.
	Ikke kopier penger.
	Legg i papir eller materiale.
	Papirnivåindikator
	Papirstopp
	Dokument- og materetning

Symbol	Beskrivelse
	Ikke fyll papir over linjen <b>MAX</b> .
	Rengjør glassplaten som anvist.
	Registrer originalen på dokumentglasset som anvist.
	Legg papir/medier i den indikerte retningen.
	Legg papir/medier i multiarkmateren slik indikert.
	Trykk for å åpne.
	Lås
	Lås opp
	Binders
	Nedkjøling
	Forløpt tid
	Retningsindikator
	Legg i papir
	1-sidig original

Symbol	Beskrivelse
	Hullet papir
	Transparenter
	Legg i brevkort med forsiden opp.
	Legg i brevkort med forsiden ned.
	Legg i etiketter med forsiden ned.
	USB Universal seriebuss
	LAN Lokalt nettverk
	Ethernet-port
	Telefonlinje
	Trådløs
	Vekt
	På/av-knapp
	Start
	Stopp

Symbol	Beskrivelse
	Knapp for kopiering
	Knapp for skanning
	E-post-knapp
	Menyknapp
	Tilbakeknapp
	Adressebok-knapp
	Avbryt / ring på nytt-knapp
	Slett-knapp
	Slett alt-knapp
	Strømsparing-knapp
	Manuell oppringing-knapp
	Faks-knapp
	Skriverstatus-knapp
	Dette elementet kan resirkuleres.

