



















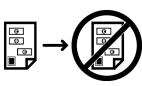

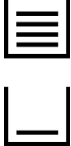














































Символы на принтере

Значок	Описание
	Предупреждение. Указывает опасность, которая в случае неосторожности может привести к тяжелой травме или даже гибели.
	Предупреждение об опасности ожога. Наружная или внутренняя поверхность принтера может нагреваться. Во избежание травм соблюдайте осторожность.
	Опасность зажатия: Этот предупреждающий символ обозначает области, где есть вероятность личной травмы.
	Внимание! Показывает обязательное действие, которое необходимо выполнить для предотвращения материального ущерба.
	Не касайтесь данной детали или участка принтера.
	Не касайтесь данной детали или участка принтера.
	Не допускайте воздействия прямого солнечного света на принт-картриджи.
	Не сжигайте данный компонент.
	Не сжигайте тонер-картриджи.
	Не сжигайте принт-картриджи.
	Опасность зажатия: Во избежание травм соблюдайте осторожность.
	Горячая поверхность. Подождите в течение указанного времени, пока она остынет.

Значок	Описание
	Вкл.
	Не горит
	Не используйте бумагу со скрепками, скобками.
	Не используйте бумагу со складками и загибами, скрученную и мятую бумагу.
	Не используйте бумагу для струйной печати.
	Не вкладывайте бумагу, на которой уже производилась печать, или уже использовавшуюся.
	Не используйте открытки.
	Не используйте конверты.
	Не копируйте деньги.
	Добавьте бумагу.
	Индикатор запаса бумаги
	Застревание бумаги
	Ориентация документа и направление подачи

Значок	Описание
	Не заполняйте лоток бумагой сверх линии МАКСИМУМ .
	Очистите стекло экспонирования, как показано.
	Поместите оригинал на стекло экспонирования, как показано.
	Загружайте бумагу/носители в указанном направлении.
	Загружайте бумагу/носители в обходной лоток, как показано.
	Нажмите, чтобы открыть.
	Блокировать
	Разблокировать
	Скрепка для бумаг
	Охлаждение
	Прошло времени:
	Индикатор направления
	Расходная бумага
	1-сторонние оригиналы

Значок	Описание
	Бумага с отверстиями
	Прозрачные пленки
	Вкладываем бланк лицевой стороной вверх.
	Вкладываем бланк лицевой стороной вниз.
	Вкладываем этикетки лицевой стороной вниз.
	USB Универсальная последовательная шина
	LAN Локальная сеть
	Порт Ethernet
	Телефонная линия
	Беспроводное подключение
	Плотность
	Кнопка «Включение питания»
	Кнопка «Старт»
	Кнопка «Стоп»

Значок	Описание
	Кнопка копирования
	Кнопка сканирования
	Кнопка «Электронная почта»
	Кнопка «Меню»
	Кнопка «Назад»
	Кнопка «Адресная книга»
	Кнопка «Повторный набор/Пауза»
	Кнопка «Очистить»
	Кнопка «Очистить все»
	Кнопка «Энергосбережение»
	Кнопка «Ручной набор»
	Кнопка «Факс»
	Кнопка «Состояние принтера»
	Данный узел пригоден для вторичной переработки.

