











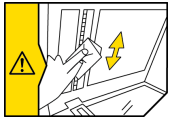









































Řada Xerox® WorkCentre® 3315/3325


















Symbyly uvedené na tiskárně



Symbol	Popis
	Varování: Označuje nebezpečí, které může způsobit vážné zranění nebo smrt, pokud se mu nevyhnete.
	Varování týkající se horkého povrchu: Horký povrch na tiskárně nebo v tiskárně. Buďte opatrní, abyste se nezranili.
	Nebezpečí přivření: Tento výstražný symbol upozorňuje uživatele na místa s možností úrazu.
	Varování týkající se laseru: Tento symbol označuje, že se používá laser, a upozorňuje uživatele, aby postupoval podle příslušných bezpečnostních informací.
	Upozornění: Označuje povinnou akci, kterou je nutné provést, aby nedošlo k poškození majetku.
	Nedotýkejte se této části nebo oblasti tiskárny.
	Nedotýkejte se této části nebo oblasti tiskárny.
	Tiskové jednotky nevystavujte přímému slunečnímu světlu.
	Tuto položku nespalujte.
	Nespalujte kazety s tonerem.
	Nespalujte tiskové jednotky.
	Nebezpečí přivření: Buďte v této oblasti opatrní, abyste předešli úrazu.

Symbol	Popis
	Uvedeným způsobem vyčistěte kryt předloh.
	Horký povrch. Před manipulací počkejte uvedenou dobu.
	Zapnuto
	Vypnuto
	Zemnicí svorka
	Nepoužívejte papír se svorkami ani žádným druhem sešivacích sponek.
	Nepoužívejte přeložený, pomačkaný, zvlněný nebo pokrčený papír.
	Nevkládejte ani nepoužívejte papír pro inkoustové tiskárny.
	Nevkládejte použitý papír, nebo papír, který již byl jednou použit k tisku.
	Nepoužívejte pohlednice.
	Nepoužívejte obálky.
	Nekopírujte peníze.
	Doplňte papír nebo médium.

Symbol	Popis
 	Indikátor úrovně papíru
	Nevkládejte papír do zásobníku nad rysku MAX .
	Zaseknutý papír
	Zamknout
	Odemknout
	Kancelářská svorka
	Chlazení
	Uplynulý čas
	Indikátor směru
	Uvedeným způsobem vyčistěte sklo pro předlohy.
	Vkládejte papír/médium v uvedeném směru.
	Otevřete stisknutím.
	Přetočením otevřete.

Symbol	Popis
	Zdroj papíru
	1stranná předloha
	2stranná předloha
	Děrovaný papír
	Fólie
	Vložte hlavičkový papír lícem nahoru.
	Vložte hlavičkový papír lícem dolů.
	Vložte štítky lícem dolů.
	USB Univerzální sériová sběrnice
	LAN Místní síť
	Ethernetový port
	Stav
	Wi-Fi

Symbol	Popis
	Telefonní linka
	Gramáž
	Tlačítko Spustit
	Tlačítko Zastavit
	Tlačítko Kopie
	Tlačítko Snímání
	Tlačítko E-mail
	Tlačítko Fax
	Tlačítko Stav úlohy
	Tlačítko Stav tiskárny
	Tlačítko Nabídka
	Tlačítko OK
	Tlačítko Zpět
	Tlačítko Adresář
	Tlačítko Ruční vytáčení
	Tlačítko Pozastavit / Opakované vytáčení
	Tlačítko pro pozastavení tisku

Symbol	Popis
	Tlačítko Úsporný režim
CA	Tlačítko Vymazat vše
	Tuto položku lze recyklovat.