











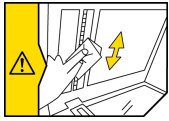












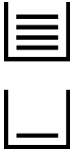



























Simboli della stampante Xerox®
WorkCentre®
3315/3325






















Simbolo	Descrizione
	Avvertenza: Indica un rischio che, se non evitato, può portare a lesioni gravi o fatali.
	Avviso di superficie calda: Punti molto caldi all'interno o all'esterno della stampante. Usare particolare cautela per evitare lesioni personali.
	Pericolo di schiacciamento: Questo simbolo segnala all'utente aree che possono presentare rischi di lesioni personali.
	Avvertenza laser: Questo simbolo indica la presenza di un laser e avvisa l'utente di consultare le informazioni sulla sicurezza appropriate.
	Attenzione: Indica un'azione obbligatoria da eseguire per evitare danni materiali.
	Non toccare il componente o l'area della stampante.
	Non toccare il componente o l'area della stampante.
	Non esporre le cartucce fotoricettore alla luce diretta del sole.
	Non bruciare il componente.
	Non bruciare le cartucce di toner.
	Non bruciare le cartucce fotoricettore.
	Pericolo di schiacciamento: Per evitare lesioni personali, fare sempre molta attenzione in questa zona.

Simbolo	Descrizione
	Pulire la copertura della lastra come indicato.
	Superficie calda. Attendere il tempo indicato prima di maneggiarla.
	Attivato
	Disattivato
	Terminale di terra
	Non utilizzare fogli pinzati o rilegati in qualsiasi modo.
	Non utilizzare carta piegata, increspata, arricciata o spiegazzata.
	Non caricare o utilizzare carta per stampanti a getto d'inchiostro.
	Non ricaricare carta precedentemente stampata o utilizzata.
	Non utilizzare cartoline.
	Non utilizzare buste.
	Non riprodurre banconote.
	Aggiungere carta o altri supporti.

Simbolo	Descrizione
	Indicatore Livello carta
	Non caricare la carta nel vassoio oltre la linea MAX .
	Inceppamento carta
	Blocca
	Sblocca
	Graffetta
	Raffreddamento
	Tempo trascorso
	Indicatore di direzione
	Pulire la lastra di esposizione come indicato.
	Caricare la carta/il supporto nella direzione indicata.
	Spingere per aprire.
	Capovolgere per aprire.

Simbolo	Descrizione
	Caricare carta
	Originale solo fronte
	Originale fronte/retro
	Carta perforata
	Trasparenti
	Caricare carta intestata a faccia in su.
	Caricare carta intestata a faccia in giù.
	Caricare le etichette a faccia in giù.
	USB Universal Serial Bus
	LAN Local Area Network
	Porta Ethernet
	Stato
	WiFi

Simbolo	Descrizione
	Linea telefonica
	Peso
	Pulsante Avvio
	Pulsante Arresto
	Pulsante Copia
	Pulsante Scansione
	Pulsante E-mail
	Pulsante Fax
	Pulsante Stato lavori
	Pulsante Stato stampante
	Pulsante Menu
	Pulsante OK
	Pulsante Indietro
	Pulsante Rubrica indirizzi
	Pulsante Selezione manuale
	Pulsante Pausa/Riselezione
	Pulsante Sospendi stampa

Simbolo	Descrizione
	Pulsante Economizzatore
CA	Pulsante Cancella tutto
	Questo elemento può essere riciclato.

