










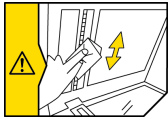












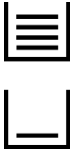












































Symbole drukarek



Symbol	Opis
	Ostrzeżenie: Oznacza zagrożenie, które może spowodować poważne obrażenia ciała lub śmierć, jeśli się go nie uniknie.
	Ostrzeżenie dotyczące gorących powierzchni: Gorąca powierzchnia na lub w drukarce. Zachowywać szczególną ostrożność, aby unikać obrażeń ciała.
	Niebezpieczeństwo przygniecenia palców: Ten symbol ostrzegawczy informuje użytkowników o miejscach, w których istnieje możliwość obrażeń ciała.
	Ostrzeżenie dotyczące lasera: Ten symbol oznacza, że jest używany laser i alarmuje użytkownika, aby odniósł się do odpowiednich informacji dotyczących bezpieczeństwa.
	Przeostrożenie: Oznacza konieczne działania, jakie należy podjąć, aby uniknąć uszkodzenia mienia.
	Nie należy dotykać tej części ani obszaru drukarki.
	Nie należy dotykać tej części ani obszaru drukarki.
	Nie należy wystawiać wkładów bębna na bezpośrednie działanie promieni słonecznych.
	Nie spalić urządzenia.
	Nie należy palić wkładów toneru.
	Nie należy palić wkładów bębna.
	Niebezpieczeństwo przygniecenia palców: Aby uniknąć obrażeń ciała, należy w tym miejscu zachować szczególną ostrożność.

Symbol	Opis
	Oczyścić pokrywę dokumentów zgodnie ze wskazaniami.
	Gorąca powierzchnia. Przed przystąpieniem do pracy odczekać wskazany okres czasu.
	Wł.
	Wył.
	Zacisk zwarcia doziemnego/wspólnej masy/uziomowy
	Nie należy używać papieru mocowanego zszywkami lub jakiegokolwiek formy spinacza.
	Nie należy używać papieru poskładanego, zagiętego, pomarszczonego ani pogniecionego.
	Nie należy wkładać ani używać papieru do drukarek atramentowych.
	Nie należy ponownie ładować papieru użytego wcześniej do drukowania lub użytego w inny sposób.
	Nie należy używać kartek pocztowych.
	Nie należy używać kopert.
	Nie kopiować pieniędzy.
	Dodaj papier lub nośniki.

Symbol	Opis
	Wskaźnik poziomu papieru
	Nie wkładać papieru w podajniku w ilości ponad linię MAX .
	Zacięcie papieru
	Zablokuj
	Odblokuj
	Spinacz do papieru
	Chłodzenie
	Miniony czas
	Wskaźnik kierunku
	Oczyścić szybę dokumentów zgodnie ze wskazaniami.
	Papier/media ładować we wskazanym kierunku.
	Nacisnąć, aby otworzyć.
	Odwrócić, aby otworzyć.

Symbol	Opis
	Podawanie papieru
	Oryginał 1-stronicowy
	Oryginał 2-stronicowy
	Papier perforowany
	Przezroczystość
	Załaduj nadrukiem do góry.
	Załaduj nadrukiem do dołu.
	Załaduj etykietami do dołu.
	USB Uniwersalna magistrala szeregową (ang. Universal Serial Bus)
	LAN Lokalna sieć komputerowa (ang. Local Area Network)
	Port Ethernet
	Stan
	WiFi

Symbol	Opis
	Linia telefoniczna
	Gramatura
	Przycisk Start
	Przycisk Stop
	Przycisk kopiowania
	Przycisk skanowania
	Przycisk Email
	Przycisk faksu
	Przycisk stanu pracy
	Przycisk stanu drukarki
	Przycisk Menu
	Przycisk OK
	Przycisk Wstecz
	Przycisk książki adresowej
	Przycisk ręcznego wybierania numeru
	Przycisk wstrzymania/ponownego wysłania
	Przycisk Wstrzymaj drukowanie

Symbol	Opis
	Przycisk oszczędnego trybu zasilania
CA	Przycisk Wyczyść wszystko
	Ten produkt nadaje się do recyklingu.