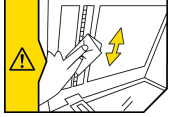












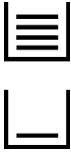



























Херох® WorkCentre® 3315/3325
Символы на принтере






















Значок	Описание
	Предупреждение. Указывает опасность, которая в случае неосторожности может привести к тяжелой травме или даже гибели.
	Предупреждение об опасности ожога. Наружная или внутренняя поверхность принтера может нагреваться. Во избежание травм соблюдайте осторожность.
	Опасность зажатия: Этот предупреждающий символ обозначает области, где есть вероятность личной травмы.
	Предупреждение об опасности лазера. Этот символ означает, что используется лазер, и сообщает пользователю, что необходимо ознакомиться с соответствующей инструкцией по безопасности.
	Внимание! Показывает обязательное действие, которое необходимо выполнить для предотвращения материального ущерба.
	Не касайтесь данной детали или участка принтера.
	Не касайтесь данной детали или участка принтера.
	Не допускайте воздействия прямого солнечного света на принт-картриджи.
	Не сжигайте данный компонент.
	Не сжигайте тонер-картриджи.
	Не сжигайте принт-картриджи.
	Опасность зажатия: Во избежание травм соблюдайте осторожность.

Значок	Описание
	Очистите стекло экспонирования, как показано.
	Горячая поверхность. Подождите в течение указанного времени, пока она остынет.
	Вкл.
	Не горит
	Контакт заземления
	Не используйте бумагу со скрепками, скобками.
	Не используйте бумагу со складками и загибами, скрученную и мятую бумагу.
	Не используйте бумагу для струйной печати.
	Не вкладывайте бумагу, на которой уже производилась печать, или уже использовавшуюся.
	Не используйте открытки.
	Не используйте конверты.
	Не копируйте деньги.
	Добавьте бумагу.

Значок	Описание
	Индикатор запаса бумаги
	Не заполняйте лоток бумагой сверх линии МАКСИМУМ .
	Застревание бумаги
	Блокировать
	Разблокировать
	Скрепка для бумаг
	Охлаждение
	Прошло времени:
	Индикатор направления
	Очистите стекло экспонирования, как показано.
	Загружайте бумагу/носители в указанном направлении.
	Нажмите, чтобы открыть.
	Переверните, чтобы открыть.

Значок	Описание
	Расходная бумага
	1-сторонние оригиналы
	2-сторонние оригиналы
	Бумага с отверстиями
	Прозрачные пленки
	Вкладываем бланк лицевой стороной вверх.
	Вкладываем бланк лицевой стороной вниз.
	Вкладываем этикетки лицевой стороной вниз.
	USB Универсальная последовательная шина
	LAN Локальная сеть
	Порт Ethernet
	Статус
	WiFi

Значок	Описание
	Телефонная линия
	Плотность
	Кнопка «Старт»
	Кнопка «Стоп»
	Кнопка копирования
	Кнопка сканирования
	Кнопка «Электронная почта»
	Кнопка «Факс»
	Кнопка «Статус работы»
	Кнопка «Состояние принтера»
	Кнопка «Меню»
	Кнопка «ОК»
	Кнопка «Назад»
	Кнопка «Адресная книга»
	Кнопка «Ручной набор»
	Кнопка «Повторный набор/Пауза»
	Кнопка «Приостановить печать»

Значок	Описание
	Кнопка «Энергосбережение»
CA	Кнопка «Очистить все»
	Данный узел пригоден для вторичной переработки.

