




















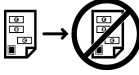































Symbole drukarek

| Symbol | Opis |
|---|--|
|  | Ostrzeżenie: Oznacza zagrożenie, które może spowodować poważne obrażenia ciała lub śmierć, jeśli się go nie uniknie. |
|  | Ostrzeżenie dotyczące gorących powierzchni: Gorąca powierzchnia na lub w drukarce. Zachowywać szczególną ostrożność, aby unikać obrażeń ciała. |
|  | Niebezpieczeństwo przygniecenia palców: Ten symbol ostrzegawczy informuje użytkowników o miejscach, w których istnieje możliwość obrażeń ciała. |
|  | Przeostrożenie: Oznacza konieczne działania, jakie należy podjąć, aby uniknąć uszkodzenia mienia. |
|  | Nie należy dotykać tej części ani obszaru drukarki. |
|  | Nie należy dotykać tej części ani obszaru drukarki. |
|  | Nie należy wystawiać wkładów bębna na bezpośrednie działanie promieni słonecznych. |
|  | Nie spalić urządzenia. |
|  | Nie należy palić wkładów toneru. |
|  | Nie należy palić wkładów bębna. |
|  | Niebezpieczeństwo przygniecenia palców: Aby uniknąć obrażeń ciała, należy w tym miejscu zachować szczególną ostrożność. |

| Symbol | Opis |
|---|--|
|  | Nie demontować części ani drukarki. |
|  | Gorąca powierzchnia. Przed przystąpieniem do pracy odczekać wskazany okres czasu. |
|  | Wł. |
|  | Wył. |
|  | Nie należy używać papieru mocowanego zszywkami lub jakiegokolwiek formy spinacza. |
|  | Nie należy używać papieru poskładanego, zagiętego, pomarszczonego ani pogniecionego. |
|  | Nie należy wkładać ani używać papieru do drukarek atramentowych. |
|  | Nie należy używać folii ani arkuszy do projektorów. |
|  | Nie należy ponownie ładować papieru użytego wcześniej do drukowania lub użytego w inny sposób. |
|  | Nie należy używać kopert. |
|  | Nie kopiować pieniędzy. |
|  | Dodaj papier lub nośniki. |
|  | Zacięcie papieru |

| Symbol | Opis |
|---|---|
|  | Zablokuj |
|  | Odblokuj |
|  | Spinacz do papieru |
|  | Chłodzenie |
|  | Miniony czas |
|  | Podawanie papieru |
|  | Oryginał 1-stronicowy |
|  | Papier perforowany |
|  | USB Uniwersalna magistrala szeregową (ang. Universal Serial Bus) |
|  | LAN Lokalna sieć komputerowa (ang. Local Area Network) |
|  | Linia telefoniczna |
|  | Linia modemu |
|  | Gramatura |

| Symbol | Opis |
|---|---------------------------------------|
|  | Przycisk wł./wył. zasilania |
|  | Przycisk Start |
|  | Przycisk Stop |
|  | Przycisk strony głównej usług |
|  | Przycisk usług |
|  | Przycisk stanu pracy |
|  | Przycisk stanu drukarki |
|  | Przycisk Wstrzymaj drukowanie |
|  | Przycisk Wyczyść |
|  | Przycisk Wyczyść wszystko |
|  | Przycisk oszczędnego trybu zasilania |
|  | Przycisk pomocy |
|  | Przycisk języka |
|  | Ten produkt nadaje się do recyklingu. |