




















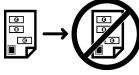































Символы на принтере

Значок	Описание
	Предупреждение. Указывает опасность, которая в случае неосторожности может привести к тяжелой травме или даже гибели.
	Предупреждение об опасности ожога. Наружная или внутренняя поверхность принтера может нагреваться. Во избежание травм соблюдайте осторожность.
	Опасность зажатия: Этот предупреждающий символ обозначает области, где есть вероятность личной травмы.
	Внимание! Показывает обязательное действие, которое необходимо выполнить для предотвращения материального ущерба.
	Не касайтесь данной детали или участка принтера.
	Не касайтесь данной детали или участка принтера.
	Не допускайте воздействия прямого солнечного света на принт-картриджи.
	Не сжигайте данный компонент.
	Не сжигайте тонер-картриджи.
	Не сжигайте принт-картриджи.
	Опасность зажатия: Во избежание травм соблюдайте осторожность.

Значок	Описание
	Не разбирайте части принтера.
	Горячая поверхность. Подождите в течение указанного времени, пока она остынет.
	Вкл.
	Не горит
	Не используйте бумагу со скрепками, скобками.
	Не используйте бумагу со складками и загибами, скрученную и мятую бумагу.
	Не используйте бумагу для струйной печати.
	Не используйте прозрачные пленки и пленки для проекторов.
	Не вкладывайте бумагу, на которой уже производилась печать, или уже использовавшуюся.
	Не используйте конверты.
	Не копируйте деньги.
	Добавьте бумагу.
	Застревание бумаги

Значок	Описание
	Блокировать
	Разблокировать
	Скрепка для бумаг
	Охлаждение
	Прошло времени:
	Расходная бумага
	1-сторонние оригиналы
	Бумага с отверстиями
	USB Универсальная последовательная шина
	LAN Локальная сеть
	Телефонная линия
	Линия модема
	Плотность

Значок	Описание
	Кнопка «Включение питания»
	Кнопка «Старт»
	Кнопка «Стоп»
	Кнопка «Основные режимы»
	Кнопка «Режимы»
	Кнопка «Статус работы»
	Кнопка «Состояние принтера»
	Кнопка «Приостановить печать»
	Кнопка «Очистить»
	Кнопка «Очистить все»
	Кнопка «Энергосбережение»
	Кнопка «Справка»
	Кнопка «Язык»
	Данный узел пригоден для вторичной переработки.