




















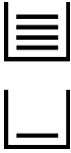








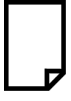































Символы на принтере

Значок	Описание
	Предупреждение. Указывает опасность, которая в случае неосторожности может привести к тяжелой травме или даже гибели.
	Предупреждение об опасности ожога. Наружная или внутренняя поверхность принтера может нагреваться. Во избежание травм соблюдайте осторожность.
	Опасность зажатия: Этот предупреждающий символ обозначает области, где есть вероятность личной травмы.
	Внимание! Показывает обязательное действие, которое необходимо выполнить для предотвращения материального ущерба.
	Не касайтесь данной детали или участка принтера.
	Не касайтесь данной детали или участка принтера.
	Не допускайте воздействия прямого солнечного света на принт-картриджи.
	Не сжигайте данный компонент.
	Не сжигайте тонер-картриджи.
	Не сжигайте принт-картриджи.
	Горячая поверхность. Подождите в течение указанного времени, пока она остынет.
	Охлаждение

Значок	Описание
	Прошло времени:
	Вкл.
	Не горит
	Режим ожидания
	Не используйте бумагу со скрепками, скобками.
	Не используйте бумагу со складками и загибами, скрученную и мятую бумагу.
	Не используйте бумагу для струйной печати.
	Не используйте прозрачные пленки и пленки для проекторов.
	Не вкладывайте бумагу, на которой уже производилась печать, или уже использовавшуюся.
	Не используйте открытки.
	Не используйте конверты.
	Не копируйте деньги.
	Добавьте бумагу.

Значок	Описание
	Индикатор запаса бумаги
	Не заполняйте лоток бумагой сверх линии МАКСИМУМ .
	Застревание бумаги
	Очистите стекло экспонирования, как показано.
	Индикатор состояния
	Переверните, чтобы открыть.
	Блокировать
	Разблокировать
	Скрепка для бумаг
	Расходная бумага
	1-сторонние оригиналы
	Бумага с отверстиями

Значок	Описание
	Прозрачные пленки
	Вкладываем бланк лицевой стороной вверх.
	Вкладываем бланк лицевой стороной вниз.
	Вкладываем этикетки лицевой стороной вниз.
	USB Универсальная последовательная шина
	Порт USB для обслуживания
	LAN Локальная сеть
	Порт Ethernet
	Параллельный порт
	Подключение к Интернету
	Беспроводное подключение
	Телефонная линия
	Плотность
	Кнопка «Старт»
	Кнопка «Стоп»

Значок	Описание
	Кнопка «Приостановить печать»
	Кнопка «Вход в систему/Выход из системы»
	Кнопка «Справка»
	Кнопка «Основные режимы»
	Кнопка «Режимы»
	Кнопка «Статус работы»
	Кнопка «Состояние принтера»
	Кнопка «Язык»
	Кнопка «Энергосбережение»
	Кнопка «Очистить все»
	Кнопка «Пауза набора»
	Данный узел пригоден для вторичной переработки.

