





85mm

	Zaseknutí papíru nebo předlohy
	Vložte znovu nenasnímané předlohy a stiskněte tlačítko START
	Doplňte toner
	Vyměňte tiskovou jednotku

**C1** Otevřete zásobník 1, odstraňte zaseknutý papír  
**C2** Otevřete zásobník 2, odstraňte zaseknutý papír  
**C3** Odstraňte zaseknutý papír z ručního podavače  
**C5** Založte papír do zásobníku 1  
**C6** Založte papír do zásobníku 2  
**C7** Zkontrolujte formát a orientaci papíru v ručním podavači  
**C0** Zkontrolujte formát a orientaci papíru ve vybraném zásobníku  
**E1** Otevřete horní levý boční kryt, odstraňte zaseknutý papír  
**E2** Otevřete horní a střední levý boční kryt, odstraňte zaseknutý papír  
**E3** Otevřete střední a dolní levý boční kryt, odstraňte zaseknutý papír  
**E4** Otevřete všechny levé boční kryty, odstraňte zaseknutý papír  
**E5** Zavřete horní levý boční kryt  
**E6** Zavřete střední a dolní levý boční kryt  
**E7** Kryt 1 je otevřený  
**E8** Zkontrolujte parametry úlohy, viz uživatelskou příručku  
**E9** Rozsah zvětšení překročen (50–200 %). Změňte zvětšení.  
**E0** Zrušte úlohu, spusťte znovu  
**J1** Doplněte toner  
**J3** Zkontrolujte tiskovou jednotku  
**J6** **J7** Vyměňte tiskovou jednotku  
**n1** Paměť plná, zrušte úlohu tlačítkem STOP  
**H9** **L9** **n4** **n5** **n9** **U0–9** Viz uživatelskou příručku

196mm

896E54910 Rev A

896E54910

FAULT CODE LABEL-CZECH