





85mm

	Incident papier/document
	Replacer les documents non numérisés et appuyer sur MARCHE
	Ajouter du toner
	Remplacer le module photorécepteur

- C1** Ouvrir le magasin 1, dégager l'incident
- C2** Ouvrir le magasin 2, dégager l'incident
- C3** Dégager l'incident du départ manuel
- C5** Placer du papier dans le magasin 1
- C6** Placer du papier dans le magasin 2
- C7** Vérifier le format et l'orientation du papier dans le départ manuel
- C0** Vérifier le format et l'orientation du papier dans le magasin sélectionné
- E1** Ouvrir le panneau supérieur gauche, dégager l'incident
- E2** Ouvrir les panneaux supérieur et central gauche, dégager l'incident
- E3** Ouvrir les panneaux inférieur et central gauche, dégager l'incident
- E4** Ouvrir tous les panneaux gauche, dégager l'incident
- E5** Fermer le panneau supérieur gauche
- E6** Fermer les panneaux central et inférieur gauche
- E7** Le panneau 1 est ouvert
- E8** Vérifier les paramètres du travail, voir Guide de l'utilisateur
- E9** Taux d'agrandissement dépassé (50-200%). Modifier le taux
- E0** Annuler le travail, recommencer
- J1** Ajouter du toner
- J3** Vérifier le module photorécepteur
- J6 J7** Remplacer le module photorécepteur
- n1** Mémoire pleine, appuyer sur ARRET pour annuler le travail
- H9 L9 n4 n5 n9 U0-9** Voir Guide de l'utilisateur

896E54850 Rev A

196mm

896E54850

FAULT CODE LABEL-FRENCH