





85mm

 Blocaj hârtie/document

 Realimentați toate documentele nescanate și apăsați START

 Adăugați toner

 Înlocuiți Cartușul cilindru

**C1** Deschideți Tava 1, îndepărtați blocajul

**C2** Deschideți Tava 2, îndepărtați blocajul

**C3** Îndepărtați blocajul din Tava manuală

**C5** Alimentați hârtie în Tava 1

**C6** Alimentați hârtie în Tava 2

**C7** Verificați formatul și orientarea hârtiei din Tava manuală

**C0** Verificați formatul și orientarea hârtiei din Tava selectată

**E1** Deschideți Capacul din stânga sus, îndepărtați blocajul

**E2** Deschideți Capacele din stânga sus și mijloc, îndepărtați blocajul

**E3** Deschideți Capacele din stânga jos și mijloc, îndepărtați blocajul

**E4** Deschideți toate Capacele din stânga, îndepărtați blocajul

**E5** Închideți Capacul din stânga sus

**E6** Închideți Capacele din stânga jos și mijloc

**E7** Capacul 1 este deschis

**E8** Verificați parametrii lucrării, consultați Ghidul de utilizare

**E9** Interval de mărire depășit (50-200%). Modificați raportul de mărire

**E0** Anulați lucrarea, executați-o din nou

**J1** Adăugați toner

**J3** Verificați cartușul cilindru

**J6** **J7** Înlocuiți Cartușul cilindru

**n1** Memorie plină, apăsați STOP pentru a anula lucrarea

**H9** **L9** **n4** **n5** **n9** **U0-9** Consultați Ghidul de utilizare

196mm

896E54950 Rev A

896E54950

FAULT CODE LABEL-ROMANIAN