



















































Xerox® WorkCentre® 5325/5330/5335















Symbole uvedené na tiskárně

| Symbol | Popis |
|---|--|
|  | Varování: Označuje nebezpečí, které může způsobit vážné zranění nebo smrt, pokud se mu nevyhnete. |
|  | Varování týkající se horkého povrchu: Horký povrch na tiskárně nebo v tiskárně. Buďte opatrní, abyste se nezranili. |
|  | Varování týkající se laseru: Tento symbol označuje, že se používá laser, a upozorňuje uživatele, aby postupoval podle příslušných bezpečnostních informací. |
|  | Nebezpečí přivření: Tento výstražný symbol upozorňuje uživatele na místa s možností úrazu. |
|  | Upozornění: Označuje povinnou akci, kterou je nutné provést, aby nedošlo k poškození majetku. |
|  | Nedotýkejte se této části nebo oblasti tiskárny. |
|  | Nedotýkejte se této části nebo oblasti tiskárny. |
|  | Tiskové jednotky nevystavujte přímému slunečnímu světlu. |
|  | Tuto položku nespalujte. |
|  | Nespalujte kazety s tonerem. |
|  | Nespalujte tiskové jednotky. |
|  | Nebezpečí přivření: Buďte v této oblasti opatrní, abyste předešli úrazu. |

| Symbol | Popis |
|---|--|
|  | <p>Nebezpečí přivření: Buďte v této oblasti opatrní, abyste předešli úrazu.</p> |
|  | <p>Neodebírejte položku nebo část. Pokud je budete chtít odebrat, postupujte podle uvedených pokynů.</p> |
|  | <p>Nevyjímejte papír násilím.</p> |
|  | <p>Nepoužívejte papír s větší gramáží než 217 g/m².</p> |
|  | <p>Horký povrch. Před manipulací počkejte uvedenou dobu.</p> |
|  | <p>Zapnuto</p> |
|  | <p>Vypnuto</p> |
|  | <p>Klidový režim</p> |
|  | <p>Nepoužívejte papír se svorkami ani žádným druhem sešívacích sponek.</p> |
|  | <p>Nepoužívejte přeložený, pomačkaný, zvlněný nebo pokrčený papír.</p> |
|  | <p>Nevkládejte ani nepoužívejte papír pro inkoustové tiskárny.</p> |
|  | <p>Nepoužívejte fólie nebo fólie pro zpětné projektory.</p> |

| Symbol | Popis |
|---|---|
|  | Nevkládejte použitý papír, nebo papír, který již byl jednou použit k tisku. |
|  | Nepoužívejte pohlednice. |
|  | Nepoužívejte obálky. |
|  | Nepoužívejte obálky. |
|  | Nekopírujte peníze. |
|  | Doplňte papír nebo médium. |
|  | Zaseknutý papír |
|  | Zamknout |
|  | Odemknout |
|  | Kancelářská svorka |
|  | Chlazení |
|  | Uplynulý čas |
|  | Zdroj papíru |

| Symbol | Popis |
|---|---------------------------------------|
|  | Vložení papíru lícem dolů |
|  | 1stranná předloha |
|  | Děrovaný papír |
|  | Fólie |
|  | Vložte hlavičkový papír lícem nahoru. |
|  | Vložte hlavičkový papír lícem dolů. |
|  | Vložte štítky lícem dolů. |
|  | USB Univerzální sériová sběrnice |
|  | LAN Místní síť |
|  | Telefonní linka |
|  | Fax |
|  | Modemová linka |
|  | Hlasový asistent |

| Symbol | Popis |
|---|----------------------------------|
|  | Gramáž |
|  | Tlačítko Spustit |
|  | Tlačítko Zastavit |
|  | Tlačítko pro pozastavení tisku |
|  | Tlačítko Přihlášení/Odhlášení |
|  | Tlačítko Náповěda |
|  | Tlačítko domovské stránky služeb |
|  | Tlačítko Služby |
|  | Tlačítko Stav úlohy |
|  | Tlačítko Stav tiskárny |
|  | Tlačítko Jazyk |
|  | Tlačítko Úsporný režim |
| AC | Tlačítko Vymazat vše |
|  | Tlačítko Vytočit pauzu |
|  | Tuto položku lze recyklovat. |

