





























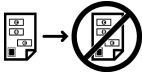








Xerox® WorkCentre® 5325/5330/5335 **xerox** 














-















printersymboler

| Symbol | Beskrivelse |
|---|---|
|  | Advarsel: Angiver en fare, der kan forårsage alvorlig personskade eller dødsfald, hvis den ikke undgås. |
|  | Advarsel om varm overflade: Varm overflade på eller i printeren. Vær forsigtig for at undgå personskade. |
|  | Advarsel om laser: Dette symbol angiver, at der benyttes en laser, og påbyder brugeren at læse de relevante sikkerhedsoplysninger. |
|  | Klemningsfare: Dette advarselssymbol advarer brugere om områder, hvor der er risiko for personskade. |
|  | Forsigtig: Angiver en påbudt handling, som skal udføres, for at undgå maskinskade. |
|  | Rør ikke ved enheden eller dette område i printeren. |
|  | Rør ikke ved enheden eller dette område i printeren. |
|  | Udsæt ikke tromlepatroner for direkte sollys. |
|  | Brænd ikke genstanden. |
|  | Brænd ikke tonerpatroner. |
|  | Brænd ikke tromlepatroner. |
|  | Klemningsfare: Vær forsigtig i dette område for at undgå personskader. |

| Symbol | Beskrivelse |
|---|---|
|  | <p>Klemningsfare: Vær forsigtig i dette område for at undgå personskader.</p> |
|  | <p>Delen må ikke fjernes. Følg instruktionerne som angivet for at fjerne den.</p> |
|  | <p>Papir må ikke fjernes med kraft.</p> |
|  | <p>Der må ikke anvendes papir med en vægt på mere end 217 g².</p> |
|  | <p>Varm overflade. Vent det angivne tidsrum før berøring.</p> |
|  | <p>Tændt</p> |
|  | <p>Slukket</p> |
|  | <p>Standby</p> |
|  | <p>Brug ikke papir fastgjort med hæfteklammer eller nogen anden form for clips.</p> |
|  | <p>Anvend ikke papir, der er foldet, krøllet eller rynket.</p> |
|  | <p>Inkjet-papir må ikke bruges eller ilægges.</p> |
|  | <p>Brug ikke transparenter til overheadark.</p> |

| Symbol | Beskrivelse |
|---|--|
|  | Ilæg ikke papir, der tidligere er udskrevet på eller er brugt. |
|  | Der må ikke benyttes postkort. |
|  | Der må ikke benyttes konvolutter. |
|  | Der må ikke benyttes konvolutter. |
|  | Der må ikke kopieres penge. |
|  | Læg papir eller materiale i. |
|  | Papirstop |
|  | Lås |
|  | Lås op |
|  | Papirclips |
|  | Nedkøling |
|  | Forløbet tid |
|  | Arkføder |

| Symbol | Beskrivelse |
|---|--|
|  | Ilæg ark med tekstsiden nedad |
|  | 1-sidet original |
|  | Forhullet papir |
|  | Transparenter |
|  | Læg brevhovedpapir med tekstsiden opad. |
|  | Læg brevhovedpapir med tekstsiden nedad. |
|  | Læg etiketter med tekstsiden nedad. |
|  | USB Universal Serial Bus |
|  | LAN Local Area Network (lokalt netværk) |
|  | Telefonlinje |
|  | Fax |
|  | Modemlinje |
|  | Stemmeassistent |

| Symbol | Beskrivelse |
|---|-------------------------------|
|  | Vægt |
|  | Knappen Start |
|  | Knappen Stop |
|  | Knappen Stands udskrivning |
|  | Knappen Log på/af |
|  | Knappen Hjælp |
|  | Knappen Services hjem |
|  | Knappen Services |
|  | Knappen Opgavestatus |
|  | Knappen Printerstatus |
|  | Knappen Sprog |
|  | Energispareknap |
| AC | Knappen Slet alt |
|  | Knappen Opkaldspause |
|  | Denne genstand kan genbruges. |