



























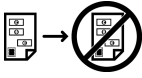





































Symbol	Beschreibung
	Achtung: Zeigt eine Gefahr an, die ernsthafte Verletzungen oder Tod zur Folge haben kann, wenn sie nicht vermieden wird.
	Vorsicht heiß: Heiße Flächen auf dem oder im Drucker. Vorsichtig vorgehen, um Verletzungen zu vermeiden.
	Laserwarnung: Dieses Symbol zeigt an, dass ein Laser verwendet wird und weist den Benutzer an, entsprechende Sicherheitsinformationen zu befolgen.
	Quetschungsgefahr: Dieses Warnsymbol weist den Benutzer auf Bereiche hin, die eine Verletzungsgefahr beinhalten.
	Achtung: Zeigt eine vorgeschriebene Vorsichtsmaßnahme an, die eine Beschädigung am Objekt vermeiden soll.
	Diesen Teil oder Bereich des Druckers nicht berühren.
	Diesen Teil oder Bereich des Druckers nicht berühren.
	Die Trommeleinheiten nicht direktem Sonnenlicht aussetzen.
	Die Komponente nicht verbrennen.
	Die Tonermodule nicht verbrennen.
	Die Trommeleinheiten nicht verbrennen.
	Quetschungsgefahr: In diesen Bereichen vorsichtig vorgehen, um Verletzungsgefahr zu vermeiden.

Symbol	Beschreibung
	<p>Quetschungsgefahr: In diesen Bereichen vorsichtig vorgehen, um Verletzungsgefahr zu vermeiden.</p>
	<p>Das Element oder Teil nicht entfernen. Zum Entfernen den angegebenen Anweisungen folgen.</p>
	<p>Druckmaterial nicht mit Gewalt entfernen.</p>
	<p>Kein Druckmaterial schwerer als 217 g/m² verwenden.</p>
	<p>Heiße Oberfläche. Vor dem Berühren die angegebene Zeit abwarten.</p>
	<p>Ein</p>
	<p>Aus</p>
	<p>Standby</p>
	<p>Kein Druckmaterial mit Heftklammern oder Büroklammern verwenden.</p>
	<p>Kein gefalztes, gerilltes, gewelltes oder zerknittertes Papier verwenden.</p>
	<p>Kein Inkjet-Papier laden oder verwenden.</p>
	<p>Keine Klarsicht- oder Overhead-Projektor-Folien verwenden.</p>

Symbol	Beschreibung
	Kein bedrucktes oder gebrauchtes Material einlegen.
	Keine Postkarten verwenden.
	Keine Umschläge verwenden.
	Keine Umschläge verwenden.
	Keine Geldscheine kopieren.
	Papier oder Druckmaterial einlegen.
	Materialstau
	Sperren
	Entsperren
	Büroklammer
	Kühlen
	Verstrichene Zeit
	Material zuführen

Symbol	Beschreibung
	Material mit der Schrift nach unten zuführen
	1-seitige Vorlage
	Gelochtes Material
	Overheadfolie
	Briefkopfmaterial mit der Schrift nach oben laden.
	Briefkopfmaterial mit der Schrift nach unten laden.
	Etiketten mit der Schrift nach unten laden.
	USB Universal Serial Bus
	LAN Lokales Netzwerk
	Telefonleitung
	Fax
	Modemleitung
	Sprache-Assistent

Symbol	Beschreibung
	Gewicht
	Starttaste
	Stopp-Schaltfläche
	Druckunterbrechungstaste
	Anmelden/Abmelden-Schaltfläche
	Hilfetaste
	Services Home-Schaltfläche
	Betriebsartentaste
	Auftragsstatustaste
	Druckerstatus-Schaltfläche
	Spracheinstellung-Schaltfläche
	Energiespar-Schaltfläche
AC	Alles löschen-Schaltfläche
	Wählpause-Schaltfläche
	Kennzeichnet recyclingfähige Objekte.

