















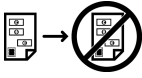























# Simboli della stampante Xerox® WorkCentre® 5325/5330/5335


















Simbolo	Descrizione
	Avvertenza: Indica un rischio che, se non evitato, può portare a lesioni gravi o fatali.
	Avviso di superficie calda: Punti molto caldi all'interno o all'esterno della stampante. Usare particolare cautela per evitare lesioni personali.
	Avvertenza laser: Questo simbolo indica la presenza di un laser e avvisa l'utente di consultare le informazioni sulla sicurezza appropriate.
	Pericolo di schiacciamento: Questo simbolo segnala all'utente aree che possono presentare rischi di lesioni personali.
	Attenzione: Indica un'azione obbligatoria da eseguire per evitare danni materiali.
	Non toccare il componente o l'area della stampante.
	Non toccare il componente o l'area della stampante.
	Non esporre le cartucce fotoricettore alla luce diretta del sole.
	Non bruciare il componente.
	Non bruciare le cartucce di toner.
	Non bruciare le cartucce fotoricettore.
	Pericolo di schiacciamento: Per evitare lesioni personali, fare sempre molta attenzione in questa zona.

Simbolo	Descrizione
	<p>Pericolo di schiacciamento: Per evitare lesioni personali, fare sempre molta attenzione in questa zona.</p>
	<p>Non rimuovere l'elemento o il componente. Per rimuovere, attenersi alle istruzioni.</p>
	<p>Non estrarre la carta con forza.</p>
	<p>Non usare carta più pesante di 217 g/m<sup>2</sup>.</p>
	<p>Superficie calda. Attendere il tempo indicato prima di maneggiarla.</p>
	<p>Attivato</p>
	<p>Disattivato</p>
	<p>Standby</p>
	<p>Non utilizzare fogli pinzati o rilegati in qualsiasi modo.</p>
	<p>Non utilizzare carta piegata, increspata, arricciata o spiegazzata.</p>
	<p>Non caricare o utilizzare carta per stampanti a getto d'inchiostro.</p>
	<p>Non utilizzare trasparenti o lucidi.</p>

Simbolo	Descrizione
	Non ricaricare carta precedentemente stampata o utilizzata.
	Non utilizzare cartoline.
	Non utilizzare buste.
	Non utilizzare buste.
	Non riprodurre banconote.
	Aggiungere carta o altri supporti.
	Inceppamento carta
	Blocca
	Sblocca
	Graffetta
	Raffreddamento
	Tempo trascorso
	Caricare carta

Simbolo	Descrizione
	Caricare la carta a faccia in giù
	Originale solo fronte
	Carta perforata
	Trasparenti
	Caricare carta intestata a faccia in su.
	Caricare carta intestata a faccia in giù.
	Caricare le etichette a faccia in giù.
	USB Universal Serial Bus
	LAN Local Area Network
	Linea telefonica
	Fax
	Linea modem
	Assistente vocale

Simbolo	Descrizione
	Peso
	Pulsante Avvio
	Pulsante Arresto
	Pulsante Sospendi stampa
	Pulsante Accesso
	Pulsante Guida (?)
	Pulsante Home page Servizi
	Pulsante Servizi
	Pulsante Stato lavori
	Pulsante Stato stampante
	Pulsante Lingua
	Pulsante Economizzatore
	Pulsante Cancella tutto
	Pulsante Pausa di selezione
	Questo elemento può essere riciclato.

