

































































| Symbol  | Beskrivelse  |
|---|--|
|    | Advarsel:<br>Indikerer en potensiell fare som kan forårsake skade eller dødsfall hvis den ikke unngås.                               |
|    | Advarsel varm overflate:<br>Svært varm overflate på eller i skriveren. Vær forsiktig for å unngå at du skader deg.                   |
|    | Laservarsel:<br>Dette symbolet indikerer at en laser er i bruk og varsler brukeren om å følge den gjeldende sikkerhetsinformasjonen. |
|    | Klemfare:<br>Dette symbolet varsler brukere om områder som kan forårsake personskade.  |
|    | Forsiktig:<br>Angir at det må utføres en obligatorisk handling for å unngå skade på eiendommen.                                      |
|   | Ikke berør delen eller området av skriveren.   |
|  | Ikke berør delen eller området av skriveren.   |
|  | Ikke utsett trommelkassetten for direkte sollys.   |
|  | Ikke brenn enheten.  |
|  | Ikke brenn fargepulverkassetten.   |
|  | Ikke brenn trommelkassetten.   |
|  | Klemfare:<br>Vær forsiktig rundt dette området for å unngå personskader.   |

| Symbol  | Beskrivelse   |
|---|---|
|    | <p>Klemfare:<br/>Vær forsiktig rundt dette området for å unngå personskader.</p>      |
|    | <p>Ikke fjern elementet eller delen. Følg instruksjonene som anvist for å fjerne.</p> |
|    | <p>Ikke fjern papiret med makt.</p>   |
|    | <p>Ikke bruk papir som er tyngre enn 217 g/m<sup>2</sup>.</p>                         |
|    | <p>Varm overflate. Vent den angitte tiden før håndtering.</p>                         |
|  | <p>På</p>   |
|  | <p>Av</p>   |
|  | <p>Vent</p>   |
|  | <p>Ikke bruk papir som er festet med stifter eller binders av noe slag.</p>           |
|  | <p>Ikke bruk papir som er brettet, krøllete eller veldig bøyd.</p>                    |
|  | <p>Ikke bruk eller legg i blekkskriverpapir.</p>                                      |
|  | <p>Ikke bruk transparenter eller overheadprojektor-ark</p>                            |

| Symbol  | Beskrivelse   |
|---|---|
|    | Ikke bruk papir som alt er kopiert på eller skrevet ut. |
|    | Ikke bruk postkort.                                     |
|    | Ikke bruk konvolutter.                                  |
|    | Ikke bruk konvolutter.                                  |
|    | Ikke kopier penger.                                     |
|    | Legg i papir eller materiale.                           |
|  | Papirstopp  |
|  | Lås   |
|  | Lås opp   |
|  | Binders   |
|  | Nedkjøling  |
|  | Forløpt tid   |
|  | Legg i papir  |

| Symbol  | Beskrivelse                        |
|---|------------------------------------|
|    | Legg i papir med forsiden ned      |
|    | 1-sidig original                   |
|    | Hullet papir                       |
|    | Transparenter                      |
|    | Legg i brevark med forsiden opp.   |
|   | Legg i brevark med forsiden ned.   |
|  | Legg i etiketter med forsiden ned. |
|  | USB<br>Universal seriebuss         |
|  | LAN<br>Lokalt nettverk             |
|  | Telefonlinje                       |
|  | Faks                               |
|  | Modemlinje                         |
|  | Stemmeassistent                    |

| Symbol  | Beskrivelse                       |
|---|-----------------------------------|
|    | Vekt                              |
|    | Start                             |
|    | Stopp                             |
|    | Avbryt utskrift-knapp             |
|    | Logg på/av                        |
|    | Hjelp                             |
|    | Startvindu for tjenester          |
|   | Tjenester                         |
|  | Jobbstatus                        |
|  | Skriverstatus-knapp               |
|  | Språk                             |
|  | Strømsparing-knapp                |
| AC  | Slett alt-knapp                   |
|  | Oppringingspause                  |
|  | Dette elementet kan resirkuleres. |

