















































Řada Xerox® WorkCentre® 5800/5800i
















Symbole uvedené na tiskárně





Symbol	Popis
	Varování: Označuje nebezpečí, které může způsobit vážné zranění nebo smrt, pokud se mu nevyhnete.
	Varování týkající se horkého povrchu: Horký povrch na tiskárně nebo v tiskárně. Buďte opatrní, abyste se nezranili.
	Varování týkající se laseru: Tento symbol označuje, že se používá laser, a upozorňuje uživatele, aby postupoval podle příslušných bezpečnostních informací.
	Nebezpečí přivření: Tento výstražný symbol upozorňuje uživatele na místa s možností úrazu.
	Upozornění: Označuje povinnou akci, kterou je nutné provést, aby nedošlo k poškození majetku.
	Nedotýkejte se této části nebo oblasti tiskárny.
	Nedotýkejte se této části nebo oblasti tiskárny.
	Tiskové jednotky nevystavujte přímému slunečnímu světlu.
	Tuto položku nespalujte.
	Nespalujte kazety s tonerem.
	Nespalujte tiskové jednotky.
	Nespalujte odpadní nádobku.

Symbol	Popis
	<p>Nebezpečí přivření: Buďte v této oblasti opatrní, abyste předešli úrazu.</p>
	<p>Aby se zabránilo čárám na výstupu, zajistěte, aby byly předlohy správně vložené do podavače dokumentů.</p>
	<p>Aby byla zajištěna optimální kvalita tisku, otevřete podavač dokumentů a zkontrolujte, že na skle pro přenos stálou rychlostí (CVT) nejsou nečistoty, zbytky materiálu a prach.</p>
	<p>Znečištění skla pro přenos stálou rychlostí (CVT)</p>
	<p>Vyčistěte sklo pro přenos stálou rychlostí (CVT) čistým hadříkem uvedeným způsobem.</p>
	<p>Po vyčištění je sklo pro přenos stálou rychlostí (CVT) zbaveno nečistot.</p>
	<p>Horký povrch. Před manipulací počkejte uvedenou dobu.</p>
	<p>Zapnuto</p>
	<p>Vypnuto</p>
	<p>Klidový režim</p>

Symbol	Popis
	Zemnicí svorka
	Nepoužívejte papír se svorkami ani žádným druhem sešivacích sponek.
	Nepoužívejte přeložený, pomačkaný, zvlněný nebo pokrčený papír.
	Nevkládejte ani nepoužívejte papír pro inkoustové tiskárny.
	Nepoužívejte fólie nebo fólie pro zpětné projektory.
	Nevkládejte použitý papír, nebo papír, který již byl jednou použit k tisku.
	Nepoužívejte pohlednice.
	Nepoužívejte obálky.
	Nepoužívejte obálky.
	Nekopírujte peníze.
	Doplňte papír nebo médium.
	Nevkládejte papír do zásobníku nad rysku MAX .
	Maximální úroveň papíru Nepoužívejte papír se svorkami ani žádným druhem sešivacích sponek.

Symbol	Popis
	<p>Vložte předlohy lícovou stranou nahoru do podavače dokumentů ve směru šipky uvedeným způsobem.</p>
	<p>Zaseknutý papír</p>
	<p>Zamknout</p>
	<p>Odemknout</p>
	<p>Kancelářská svorka</p>
	<p>Chlazení</p>
	<p>Uplynulý čas</p>
	<p>Zdroj papíru</p>
	<p>Vložení papíru lícem dolů</p>
	<p>1stranná předloha</p>
	<p>Děrovaný papír</p>
	<p>Fólie</p>
	<p>Vložte hlavičkový papír lícem nahoru.</p>

Symbol	Popis
	Vložte hlavičkový papír lícem dolů.
	Vložte štítky lícem dolů.
	USB Univerzální sériová sběrnice
	LAN Místní síť
	Telefonní linka
	Gramáž
	Tlačítko Spustit
	Tlačítko Zastavit
	Tlačítko pro pozastavení tisku
	Tlačítko Přihlášení/Odhlášení
	Tlačítko Náповěda
	Tlačítko domovské stránky služeb
	Tlačítko Služby
	Tlačítko Stav úlohy
	Tlačítko Stav tiskárny
	Tlačítko Jazyk

Symbol	Popis
	
	Tlačítko Úsporný režim
CA	Tlačítko Vymazat vše
	Tlačítko Vytočit pauzu
EAC	Euroasijské ekonomické společenství
	Tuto položku lze recyklovat.