




















































Xerox® WorkCentre® 5800/5800i -sarjan xerox tulostimia koskevat merkit




Merkki	Kuvaus
	Varoitus: Osoittaa vaaratilannetta, joka voi aiheuttaa vakavan vamman tai kuoleman.
	Kuuma-varoitus: Tämä varoittaa kuumasta pinnasta. Varo loukkaamasta itseäsi.
	Laservaroitus: Tämä merkki varoittaa lasersäteistä, joiden läheisyydessä on noudatettava annettuja turvaohjeita.
	Kiinni tarttumisen vaara: Tämä varoitusmerkki varoittaa alueista, joilla on henkilövahingon vaara.
	Varoitus: Osoittaa pakollisen toimenpiteen, jolla estetään mahdollinen laitevaurio.
	Älä kosketa koneen osaa tai aluetta.
	Älä kosketa koneen osaa tai aluetta.
	Älä altista rumpukasettia suoralle auringonvalolle.
	Älä polta tuotetta.
	Älä hävitä värikasetteja polttamalla.
	Älä hävitä rumpukasetteja polttamalla.
	Älä hävitä hukkavärikasetteja polttamalla.

Merkki	Kuvaus
	<p>Kiinni tarttumisen vaara: Noudata varovaisuutta tällä alueella välttääksesi henkilövahingot.</p>
	<p>Tulosteeseen syntyvien viivojen välttämiseksi originaalit on lisättävä syöttölaitteeseen oikein.</p>
	<p>Tulostuslaatu voidaan optimoida avaamalla syöttölaite ja tarkistamalla, onko kapeassa valotuslasissa (CVT) likaa tai epäpuhtauksia.</p>
	<p>Epäpuhtauksia kapeassa valotuslasissa (CVT).</p>
	<p>Puhdista kapea valotuslasi (CVT) puhtaalla liinalla ohjeen mukaisesti.</p>
	<p>Epäpuhtaudet poistuvat kapeasta valotuslasista (CVT) sen puhdistamisen myötä.</p>
	<p>Kuuma pinta. Odota määritetty aika ennen käsittelyä.</p>
	<p>Kyllä</p>
	<p>Ei</p>
	<p>Valmius</p>

Merkki	Kuvaus
	Maa/yleinen/maaliitin
	Älä käytä nidottuja tai millään tavalla yhteen liitettyjä arkkeja.
	Älä käytä taitettuja, käpristyneitä tai ryppyisiä arkkeja.
	Älä lisää tai käytä mustesuihkupaperia.
	Älä käytä piirtoheitinkalvoja.
	Älä käytä arkkeja, joille on jo aiemmin tulostettu.
	Älä käytä postikortteja.
	Älä käytä kirjekuoria.
	Älä käytä kirjekuoria.
	Älä kopioi rahoja.
	Lisää paperia.
	Älä täytä alustaa yli MAX -rajan.
	Paperin enimmäistaso Älä käytä nidottuja tai millään tavalla yhteen liitettyjä arkkeja.

Merkki	Kuvaus
	Lisää originaalit syöttölaitteeseen etupuoli ylöspäin nuolen osoittamassa suunnassa.
	Paperitukkeuma
	Lukitse
	Avaa lukko
	Paperiliitin
	Jäähdytys
	Kulunut aika
	Syötä paperi
	Syötä paperi etupuoli alaspäin
	1-puolinen originaali
	Rei'itetty paperi
	Piirtoheitinkalvo
	Aseta kirjelomakkeet etupuoli ylöspäin.

Merkki	Kuvaus
	Aseta kirjelomakkeet etupuoli alaspäin.
	Aseta tarra-arkit etupuoli alaspäin.
	USB Universal Serial Bus
	LAN Local Area Network (lähiverkko)
	Puhelinlinja
	Paino
	Käynnistysnäppäin
	Pysäytysnäppäin
	Keskeytä tulostus -näppäin
	Sisään- ja uloskirjautumisnäppäin
	Opastusnäppäin
	Kaikki palvelut -näppäin
	Palvelut-näppäin
	Töiden tila -näppäin
	Tulostimen tila -näppäin
	Kielinäppäin

Merkki	Kuvaus
	
	Virransäästönäppäin
CA	Tyhjennä kaikki -näppäin
	Taukonäppäin
	Euraasian talousyhteisö
	Tämä tuote voidaan toimittaa uusiokäyttöön.