
























# Symboles de l'imprimante














## Xerox® WorkCentre® séries 5800/5800i






















Symbole	Description
	Avertissement : Indique un danger qui peut entraîner la mort ou de graves blessures s'il n'est pas évité.
	Avertissement, surface chaude : Surface brûlante sur ou à l'intérieur de l'imprimante. Prendre toutes les précautions nécessaires afin d'éviter de se blesser.
	Avertissement concernant le laser : Ce symbole indique qu'un laser est utilisé et il indique à l'utilisateur de se reporter aux informations de sécurité appropriées.
	Danger de pincement : Ce symbole d'avertissement indique à l'utilisateur quelles sont les zones où il y a possibilité de blessures corporelles.
	Attention : Signale une mesure obligatoire à prendre pour éviter d'endommager le système.
	Ne pas toucher la partie ou la zone de l'imprimante.
	Ne pas toucher la partie ou la zone de l'imprimante.
	Ne pas exposer les modules photorécepteurs à la lumière directe du soleil.
	Ne pas brûler l'élément.
	Ne pas brûler les cartouches de toner.
	Ne pas brûler les modules photorécepteurs.
	Ne pas brûler le bac de récupération.

Symbole	Description
	<p>Danger de pincement : Pour éviter toute blessure corporelle, procéder avec précaution dans cette zone.</p>
	<p>Pour éviter les lignes sur la réception, s'assurer que les documents sont correctement placés dans le chargeur.</p>
	<p>Pour s'assurer que la qualité d'impression est optimale, ouvrir le chargeur et inspecter la glace du transport de vitesse constante (CVT) pour vérifier qu'il n'y a pas de poussières ni de débris.</p>
	<p>Contamination sur la glace du transport de vitesse constante (CVT)</p>
	<p>Nettoyer la glace du transport de vitesse constante (CVT) avec un chiffon propre, comme indiqué.</p>
	<p>Une fois nettoyée, la glace du transport de vitesse constante (CVT) est propre.</p>
	<p>Surface chaude. Attendre pendant la période indiquée avant toute manipulation.</p>
	<p>Activé(e)</p>
	<p>Désactivé(e)</p>
	<p>Attente</p>

Symbole	Description
	Masse/Commune/Mise à la terre
	Ne pas utiliser de papier comportant des agrafes ou trombones.
	Ne pas utiliser du papier plié, recourbé ou froissé.
	Ne pas placer de papier jet d'encre ni en utiliser.
	Ne pas utiliser de transparents ou de transparents de rétroprojection.
	Ne pas recharger du papier préalablement imprimé ou utilisé.
	Ne pas utiliser de cartes postales.
	Ne pas utiliser d'enveloppes.
	Ne pas utiliser d'enveloppes.
	Ne pas copier d'argent.
	Ajouter du papier ou un support.
	Ne pas placer de papier dans le magasin au-dessus de la ligne <b>MAX</b> .
	Niveau maximum du papier Ne pas utiliser de papier comportant des agrafes ou trombones.

Symbole	Description
	Placer les documents face dessus dans le chargeur, dans la direction indiquée par la flèche.
	Incident papier
	Verrouiller
	Déverrouiller
	Trombone
	Refroidissement
	Temps écoulé
	Alimenter le papier
	Alimenter le papier face dessous
	Document recto
	Support perforé
	Transparent
	Placer le papier à en-tête face dessus.

Symbole	Description
	Placer le papier à en-tête face dessous.
	Placer les étiquettes face dessous.
	USB (Universal Serial Bus)
	LAN (Local Area Network)
	Ligne téléphonique
	Poids
	Touche Marche
	Touche Arrêt
	Touche Interrompre l'impression
	Touche Connexion / Déconnexion
	Touche Aide
	Touche Accueil Services
	Touche Services
	Touche État travail
	Bouton État de l'imprimante
	Touche Langue

Symbole	Description
	
	Bouton Économie d'énergie
CA	Touche Tout annuler
	Touche Pause numérotation
	Communauté économique eurasienne
	Cet élément ne peut pas être recyclé.