




































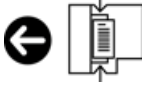












Xerox® WorkCentre® 5800/5800i-serien **xerox**
















Skriversymboler





Symbol	Beskrivelse
	Advarsel: Indikerer en potensiell fare som kan forårsake skade eller dødsfall hvis den ikke unngås.
	Advarsel varm overflate: Svært varm overflate på eller i skriveren. Vær forsiktig for å unngå at du skader deg.
	Laservarsel: Dette symbolet indikerer at en laser er i bruk og varsler brukeren om å følge den gjeldende sikkerhetsinformasjonen.
	Klemfare: Dette symbolet varsler brukere om områder som kan forårsake personskade.
	Forsiktig: Angir at det må utføres en obligatorisk handling for å unngå skade på eiendommen.
	Ikke berør delen eller området av skriveren.
	Ikke berør delen eller området av skriveren.
	Ikke utsett trommelkassetten for direkte sollys.
	Ikke brenn enheten.
	Ikke brenn fargepulverkassetten.
	Ikke brenn trommelkassetten.
	Ikke brenn avfallsbeholderen.

Symbol	Beskrivelse
	<p>Klemfare: Vær forsiktig rundt dette området for å unngå personskader.</p>
	<p>For å unngå linjer på utskriften skal du påse at originaldokumentene legges riktig i dokumentmateren.</p>
	<p>For å forsikre optimal utskriftskvalitet, kan du åpne dokumentmateren og sjekke at skanneglasset er rent og fritt for smuss.</p>
	<p>Skanneglasset er skittent.</p>
	<p>Rengjør skanneglasset med en ren klut som anvist.</p>
	<p>Etter rengjøring av skanneglasset er det fritt for smuss.</p>
	<p>Varm overflate. Vent den angitte tiden før håndtering.</p>
	<p>På</p>
	<p>Av</p>
	<p>Vent</p>

Symbol	Beskrivelse
	Jord/jordingsterminal
	Ikke bruk papir som er festet med stifter eller binders av noe slag.
	Ikke bruk papir som er brettet, krøllete eller veldig bøyd.
	Ikke bruk eller legg i blekkskriverpapir.
	Ikke bruk transparenter eller overheadprojektor-ark
	Ikke bruk papir som alt er kopiert på eller skrevet ut.
	Ikke bruk postkort.
	Ikke bruk konvolutter.
	Ikke bruk konvolutter.
	Ikke kopier penger.
	Legg i papir eller materiale.
	Ikke fyll papir over linjen MAX .
	Maksimalt papirnivå Ikke bruk papir som er festet med stifter eller binders av noe slag.

Symbol	Beskrivelse
	<p>Legg originaldokumentene i dokumentmateren med forsiden opp og i retningen som pilen indikerer.</p>
	<p>Papirstopp</p>
	<p>Lås</p>
	<p>Lås opp</p>
	<p>Binders</p>
	<p>Nedkjøling</p>
	<p>Forløpt tid</p>
	<p>Legg i papir</p>
	<p>Legg i papir med forsiden ned</p>
	<p>1-sidig original</p>
	<p>Hullet papir</p>
	<p>Transparenter</p>
	<p>Legg i brevark med forsiden opp.</p>

Symbol	Beskrivelse
	Legg i brevark med forsiden ned.
	Legg i etiketter med forsiden ned.
	USB Universal seriebuss
	LAN Lokalt nettverk
	Telefonlinje
	Vekt
	Start
	Stopp
	Avbryt utskrift-knapp
	Logg på/av
	Hjelp
	Startvindu for tjenester
	Tjenester
	Jobbstatus
	Skriverstatus-knapp
	Språk

Symbol	Beskrivelse
	
	Strømsparing-knapp
CA	Slett alt-knapp
	Oppringingspause
EAC	Den euroasiatiske organisasjonen for økonomisk samarbeid
	Dette elementet kan resirkuleres.