






































Símbolos da Impressora Xerox® WorkCentre® Série 5800/5800i






















Símbolo	Descrição
	Aviso: Indica um perigo que, se não for evitado, pode causar ferimentos graves ou até mesmo a morte.
	Aviso de aquecimento: Superfície quente sobre a impressora ou dentro dela. Tenha cuidado para evitar ferimentos.
	Aviso sobre Laser: Este símbolo indica que está sendo usado um laser e alerta o usuário para consultar as informações de segurança apropriadas.
	Perigo de captura: Este símbolo de aviso alerta os usuários sobre áreas em que existe a possibilidade de ferimentos.
	Cuidado: Indica uma ação obrigatória que deve ser tomada para evitar danos à propriedade.
	Não toque na parte ou área da impressora.
	Não toque na parte ou área da impressora.
	Não exponha os cartuchos do fotorreceptor à luz solar direta.
	Não incinere o item.
	Não incinere os cartuchos de toner.
	Não toque nos cartuchos do fotorreceptor.
	Não incinere o cartucho de resíduos.

Símbolo	Descrição
	<p>Perigo de captura: Para evitar ferimentos, tenha cuidado nesta área.</p>
	<p>Para evitar linhas na saída, assegure-se de que os originais estejam colocados corretamente no alimentador de originais.</p>
	<p>Para assegurar a qualidade de impressão ideal, abra o alimentador de originais e verifique se há contaminação por sujeira ou fragmentos no vidro TVC (Transporte de velocidade constante).</p>
	<p>Contaminação no vidro TVC (Transporte de velocidade constante).</p>
	<p>Limpe o vidro TVC com um pano limpo conforme indicado.</p>
	<p>Após limpar o vidro TVC, ele estará livre de contaminação.</p>
	<p>Superfície quente. Aguarde o tempo indicado antes de manipular.</p>
	<p>Ligado</p>
	<p>Desligado</p>
	<p>Modo Espera</p>

Símbolo	Descrição
	Terminal de aterramento/comum/terra
	Não use papel preso com grampos ou qualquer outra forma de clipe.
	Não use papel dobrado, enrugado, enrolado ou amassado.
	Não coloque ou use papel para jato de tinta.
	Não use transparências ou folhas de projetor.
	Não recarregue papel previamente impresso ou usado.
	Não use cartões postais.
	Não use envelopes.
	Não use envelopes.
	Não copie dinheiro.
	Adicione papel ou material.
	Não coloque papel na bandeja acima da linha MAX .
	Nível máximo de papel Não use papel preso com grampos ou qualquer outra forma de clipe.

Símbolo	Descrição
	<p>Coloque os originais com a face para cima no alimentador de originais na direção da seta, conforme indicado.</p>
	<p>Atolamento de papel</p>
	<p>Bloquear</p>
	<p>Desbloquear</p>
	<p>Clipe de papel</p>
	<p>Resfriamento</p>
	<p>Tempo decorrido</p>
	<p>Origem do papel</p>
	<p>Origem do papel voltada para baixo</p>
	<p>Original de 1 face</p>
	<p>Papel perfurado</p>
	<p>Transparência</p>
	<p>Coloque o timbre voltado para cima.</p>

Símbolo	Descrição
	Coloque o timbre voltado para baixo.
	Coloque os rótulos voltados para baixo.
	USB (Universal Serial Bus)
	LAN (Local Area Network)
	Linha telefônica
	Gramatura
	Botão Iniciar
	Botão Parar
	Botão Pausar impressão
	Botão Login/Logout
	Botão Ajuda
	Botão Página inicial de serviços
	Botão Serviços
	Botão Status do trabalho
	Botão Status da impressora
	Botão Idioma

Símbolo	Descrição
	
	Botão Economia de energia
CA	Botão Limpar tudo
	Botão Pausa na discagem
EAC	Comunidade Econômica da Eurásia
	Este item pode ser reciclado.