

















































# Xerox® WorkCentre® 5800/5800i Serieb
















## Skrivarsymboler

Symbol	Beskrivning
	Varning: Anger en risk som kan resultera i svåra personskador eller dödsfall om den inte undviks.
	Varning om hög temperatur: Het yta på eller i skrivaren. Iaktta försiktighet för att undvika personskador.
	Varning – laser: Den här symbolen anger att en laser används och uppmanar användaren att läsa den tillhörande säkerhetsinformationen.
	Klämrisk: Den här symbolen varnar användaren för områden där det finns risk för personskador.
	Försiktighet: Anger en åtgärd som måste vidtas för att undvika egendomsskador.
	Rör inte den delen eller det området på skrivaren.
	Rör inte den delen eller det området på skrivaren.
	Utsätt inte trumkassetterna för direkt solljus.
	Elda inte upp artikeln.
	Elda inte upp färgpatronerna.
	Elda inte upp trumkassetterna.
	Elda inte upp förbrukade färgpatroner.

Symbol	Beskrivning
	<p>Klämrisk: Var försiktig i det här området för att undvika personsador.</p>
	<p>Säkerställ att originaldokumenten ligger rätt i dokumentinmatningen för att undvika linjer på utskriften.</p>
	<p>För att säkerställa optimal utskriftskvalitet, öppna dokumentinmatningen och inspektera Constant Velocity Transport (CVT) glaset med avseende på smuts och damm.</p>
	<p>Kontaminering av Constant Velocity Transport (CVT) glaset.</p>
	<p>Rengör Constant Velocity Transport (CVT) glaset med en ren trasa såsom anges.</p>
	<p>Efter att Constant Velocity Transport (CVT) glaset rengjorts, är kontamineringen borta.</p>
	<p>Het yta. Vänta angiven tid före hantering.</p>
	<p>På</p>
	<p>Av</p>
	<p>Vänteläge</p>

Symbol	Beskrivning
	Jord/neutral/slutjord
	Använd inte papper med klamrar eller andra typer av sammanfogning.
	Använd inte vikt, veckat, böjt eller skrynkligt papper.
	Använd inte inkjetpapper.
	Använd inte stordia eller OH-papper.
	Använd inte tidigare utskrivet eller begagnat papper.
	Använd inte vykort
	Använd inte kuvert.
	Använd inte kuvert.
	Kopiera inte pengar.
	Fyll på papper eller material.
	Lägg inte i papper ovanför <b>MAX</b> strecket.
	Maximal pappersnivå Använd inte papper med klamrar eller andra typer av sammanfogning.

Symbol	Beskrivning
	Placera originaldokumenten med framsidan uppåt i pappersinmatningen i pilens riktning.
	Papperskvadd
	Lås
	Lås upp
	Gem
	Kylning
	Förfluten tid
	Fyll på papper
	Fyll på papperet med framsidan ned
	Enkelsidigt original
	Hålslaget papper
	Stordior
	Placera brevhuvudet upp.

Symbol	Beskrivning
	Placera brevhuvudet ned
	Placera märkning ned.
	USB Universal Serial Bus
	LAN Local Area Network
	Telefonlinje
	Vikt
	Startknapp
	Stoppknapp
	Pausa utskriftsknapp
	In/utloggningsknapp
	Hjälpknapp
	Hem/serviceknapp
	Serviceknapp
	Jobbstatusknapp
	Knapp för skrivarstatus
	Språkknapp

Symbol	Beskrivning
	
	Energisparknapp
CA	Återställningsknapp
	Uppringning/pausknapp
EAC	Eurasia Economic Community
	Denna produkt kan återvinnas.