

5945/5955<sup>®</sup> WorkCentre<sup>®</sup> Xerox  
Series  
i/5955i5945<sup>®</sup> WorkCentre<sup>®</sup> Xerox  
Series
















الوصف	الرمز
تحذير: يشير هذا الرمز إلى الخطر الذي قد يؤدي إلى التعرض لإصابة خطيرة أو الوفاة إذا لم يتم تجنبه.	
تحذير أسطح ساخنة: سطح ساخن على الطابعة أو بداخلها. توخ الحذر لتجنب الإصابة الشخصية.	
تحذير الليزر: يشير هذا الرمز إلى استخدام الليزر وبينه المستخدم للرجوع إلى معلومات السلامة المناسبة.	
خطر التعرض للانضغاط: ينبه رمز التحذير هذا المستخدمين للمناطق التي يمكن التعرض للإصابات الشخصية فيها.	
تنبيه: يشير هذا الرمز إلى ضرورة تنفيذ أحد الإجراءات لتجنب تلف الممتلكات.	
لا تلمس المساحة أو المنطقة الخاصة بالطابعة.	
لا تلمس المساحة أو المنطقة الخاصة بالطابعة.	
لا تعرض خرطيش الأسطوانة لأشعة الشمس المباشرة.	
لا تحرق العنصر.	
لا تحرق خرطيش مسحوق الحبر.	

الوصف	الرمز
لا تحرق خراطيش الأسطوانة.	
لا تحرق خرطوشة المخلفات.	
خطر التعرض للانضغاط: لتجنب الإصابة الشخصية، توخ الحرص في هذه المنطقة.	
لتجنب ظهور الخطوط في المخرجات، تحقق من تحميل المستندات الأصلية بشكل صحيح في وحدة تغذية المستندات.	
لضمان الحصول على جودة الطباعة المثلى، افتح وحدة تغذية المستندات وافحص زجاج نقل السرعة الثابتة (CVT) بحثًا عن التلوث بالأتربة والأوساخ.	
هناك ملوثات موجودة على زجاج نقل السرعة الثابتة (CVT).	
قم بتنظيف زجاج نقل السرعة الثابتة (CVT) باستخدام قطعة قماش نظيفة كما هو موضح.	
بعد تنظيف زجاج نقل السرعة الثابتة (CVT)، يصبح خاليًا من الملوثات.	
سطح ساخن. انتظر حتى يمر الوقت المشار إليه قبل التعامل.	

الوصف	الرمز
تشغيل	
إيقاف	
استعداد	
طرف أرضي / عادي / تأريض	
لا تستخدم الورق المثبت به الدبابيس أو أي نوع من أنواع مشابك الربط.	
لا تستخدم الورق المطوي أو المثني أو المتموج أو المجعد.	
لا تقم بتحميل أو استخدام ورق نفث الحبر.	
لا تستخدم الورق الشفاف أو أوراق جهاز العرض الرأسي.	
لا تقم بإعادة تحميل الورق المستخدم أو المطبوع عليه من قبل.	
لا تستخدم ورق Postcards.	
لا تستخدم الأطراف.	
لا تستخدم الأطراف.	
لا تقم بنسخ الأموال.	

الوصف	الرمز
لا تستخدم السكاكين	
لا تستخدم المقصات	
لا تستخدم المفكات	
لا تستخدم الأقلام	
أضف الورق أو الوسائط.	
لا تقم بتحميل الورق في الدرج بما يتجاوز خط الحد الأقصى "MAX".	
الحد الأقصى لمستوى الورق لا تستخدم الورق المثبت به الدبابيس أو أي نوع من أنواع مشابك الربط.	
حمل المستندات الأصلية بحيث يكون وجهها لأعلى في وحدة تغذية المستندات في نفس اتجاه السهم كما هو موضح.	
انحشار الورق	
تأمين	
إلغاء التأمين	
قم بتحميل الورق / الوسائط في الاتجاه المشار إليه.	

الوصف	الرمز
مشبك ورق	
التبريد	
الوقت المنقضي	
إمداد الورق	
إمداد الورق بحيث يكون وجهه للأسفل	
مستند أصلي ذو وجه واحد	
الورق المثقوب	
الورق الشفاف	
حمل الورق ذا الرأسية بحيث يكون وجهه لأعلى.	
حمل الورق ذا الرأسية بحيث يكون وجهه لأسفل.	
حمل الملصقات بحيث يكون وجهها لأسفل.	
قم بتحميل الأظرف ذات الألسنة الطرفية القصيرة اللاصقة بحيث يكون الوجه المطبوع لأسفل، وبحيث تكون الألسنة مغلقة ولأسفل، وبحيث تدخل الألسنة إلى الطابعة أولاً.	

الوصف	الرمز
حمل الورق الشفاف في الدرج في الاتجاه وبالتوجيه الموضحين.	
حمل الأظرف بحيث يكون وجه الطباعة للألسنة الطويلة غير اللاصقة لأسفل وبحيث تكون الألسنة مفتوحة ولأعلى.	
حمل الورق المثقوب في الدرج في الاتجاه وبالتوجيه الموضحين.	
حمل الورق ذا الرأسية في الدرج في الاتجاه وبالتوجيه الموضحين.	
حمل ورق الملصقات في الدرج بحيث يكون وجهه لأسفل وبحيث تتم تغذية الحافة القصيرة أولاً.	
USB الناقل التسلسلي العالمي	
LAN الشبكة المحلية	
خط الهاتف	
الوزن	
زر البدء	
زر إيقاف	
زر إيقاف الطباعة مؤقتاً	
زر تسجيل الدخول/الخروج	
زر التعليمات	
زر الصفحة الرئيسية للخدمات	

الوصف	الرمز
زر الخدمات	
زر حالة المهمة	
زر حالة الطابعة	
زر اللغة	
زر موافق الطاقة	
زر مسح الكل	CA
زر التوقف المؤقت أثناء الطلب	
المجموعة الاقتصادية الأوروبية الآسيوية	EAC
يمكن إعادة تدوير هذا العنصر.	



حقوق الطبع والنشر © لعام 2016 محفوظة لشركة Xerox Corporation. جميع الحقوق محفوظة. تعد Xerox وXerox and Design وWorkCentre وعلامات تجارية خاصة بشركة Xerox Corporation في الولايات المتحدة وأر دول أخرى. الإصدار 1.0, يوليو 2016 P04477702