






























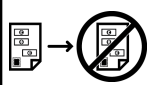
Xerox® WorkCentre® 5945/5955 sorozat **xerox** 













Xerox® WorkCentre® 5945i/5955i
sorozat













Szimbólumok a nyomtatón
















Szimbólum	Leírás
	Vigyázat: Olyan veszélyt jelöl, amely súlyos sérülést vagy halált okozhat.
	Túlhevülési figyelmeztetés: Forró felület a nyomtatón vagy a nyomtatóban. A személyi sérülés elkerülése érdekében járjon el körültekintően.
	Figyelmeztetés lézerre: Ez a szimbólum lézer használatára hívja fel a figyelmet, és figyelmezteti a felhasználót, hogy olvassa el a megfelelő biztonsági tudnivalókat.
	Becsúszásveszély: Ez a figyelmeztető jelölés azokra a területekre hívja fel a figyelmet, ahol fennáll a személyi sérülés veszélye.
	Figyelem: A tulajdonban keletkező károk megelőzése érdekében kötelezően követendő lépéseket jelöli.
	Ne érintse meg a nyomtató adott részét vagy területét.
	Ne érintse meg a nyomtató adott részét vagy területét.
	Ne tegye ki közvetlen napfény hatásának a dobkazettákat.
	Ne égesse el az elemet.
	Ne dobja tűzbe a festékkazettákat.


Szimbólum	Leírás
	Ne dobja tűzbe a dobkazettákat.
	Ne dobja tűzbe a hulladékgyűjtőt.
	Becsípődésveszély: A személyi sérülések megelőzése érdekében járjon el körültekintéssel ezen a területen.
	A kinyomtatott dokumentum csíkozásának elkerülése érdekében gondoskodjon róla, hogy az eredeti dokumentumokat a megfelelő módon töltsse be a dokuadagolóba.
	Az optimális nyomtatási minőség érdekében nyissa fel a dokuadagolót és vizsgálja meg, hogy nincs-e szennyeződés vagy lerakódás az állandó sebességű átviteli (CVT) üvegen.
	Szennyeződés az állandó sebességű átviteli (CVT) üvegen.
	Egy tiszta ruhával tisztítsa meg az állandó sebességű átviteli (CVT) üveget a jelzett módon.
	Tisztítás után az állandó sebességű átviteli (CVT) üveg szennyeződésektől tiszta.
	Forró felület. Mielőtt hozzányúlna, várja ki a feltüntetett időt.

Szimbólum	Leírás
	Be
	Ki
	Készenlét
	Földelt/közönséges csatlakozó
	Ne használjon tűzőkapcsos papírt vagy bármilyen kapcsot.
	Ne használjon hajtott, gyűrött, felpöndörödött vagy számfűles papírlapokat.
	Ne töltsön be és ne használjon tintasugaras papírt.
	Ne használjon fóliákat és írásvetítőhöz való fóliákat.
	Ne töltsön be újra olyan papírt, amelyre korábban már nyomtatott vagy használta.
	Ne használjon levelezőlapot.
	Ne használjon borítékot.
	Ne használjon borítékot.
	Ne másoljon pénzt.

Szimbólum	Leírás
	Kés használata tilos
	Olló használata tilos
	Csavarhúzó használata tilos
	Toll használata tilos
	Tegyen be papírt vagy másolóanyagot.
	Ne töltsön papírt a tálcába a MAX vonal fölé.
	Maximális papírszint Ne használjon tűzökapsos papírt vagy bármilyen kapsot.
	Az eredeti dokumentumot a nyomtatott felével felfelé töltsse be a dokuadagolóba a nyíl által jelzett irányba, a jelzett módon.
	Papírelakadás
	Zárolás
	Zárolás feloldása
	A papírt/másolóanyagot a jelzett irányban töltsse be.

Szimbólum	Leírás
	Gémkapocs
	Hűtés
	Eltelt idő
	Töltsön be papírt
	Töltsön be papírt a nyomtatandó oldallal lefelé
	Egyoldalas eredeti
	Lyukasztott papír
	Fólia
	Töltsön be fejléces papírt a nyomtatandó oldallal felfelé.
	Töltsön be fejléces papírt a nyomtatandó oldallal lefelé.
	Töltsön be címkét a nyomtatandó oldallal lefelé.
	Helyezze be a borítékokat a ragasztózott, rövid oldali hajtóka nyomtatandó oldalával lefelé, behajtott és lefelé álló hajtókával úgy, hogy a hajtóka nézzen a nyomtató felé.

Szimbólum	Leírás
	A fóliát a jelzett irányban és tájolással töltsse be a tálcába.
	A borítékokat a nem ragasztózott, hosszú oldali hajtóka nyomtatandó oldalával lefelé, felhajtott és felfelé álló hajtókával helyezze be.
	A lyukasztott papírt a jelzett irányban és tájolással töltsse be a tálcába.
	A fejléces papírt a jelzett irányban és tájolással töltsse be a tálcába.
	A címkepapírt nyomtatandó oldalával lefelé töltsse be a nyomtatóba, úgy, hogy a rövid oldala lépjen be először az adagolóba.
	USB Universal Serial Bus
	LAN Helyi hálózat
	Telefonvonal
	Súly
	Start gomb
	Stop gomb
	Nyomtatás szüneteltetése gomb
	Bejelentkezés/kijelentkezés gomb
	Súgó gomb
	Szolgáltatások kezdőlap gomb

Szimbólum	Leírás
	Szolgáltatások gomb
	Munkaállapot gomb
	Nyomtatóállapot gomb
	Nyelv gomb
	Energiatakarékos gomb
CA	Összes törölve gomb
	Tárcsázási szünet gomb
EAC	Eurázsiai Gazdasági Közösség
	Ez az elem újrahasznosítható.

