
























Xerox® WorkCentre® 5945/5955 Serisi **xerox** 






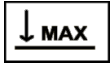






Xerox® WorkCentre® 5945i/5955i Serisi













Yazıcı Sembolleri
















Sembol	Açıklama
	Uyarı: Kaçınılması durumunda ciddi yaralanma veya ölüme neden olabilecek bir tehlikeyi belirtir.
	Sıcaklık Uyarısı: Yazıcı üstünde ya da içinde sıcak yüzey. Kişisel yaralanmalardan kaçınmak için, dikkatli kullanın.
	Lazer Uyarısı: Bu simge bir lazerin kullanıldığını gösterir ve kullanıcıyı ilgili güvenlik bilgilerine başvurması için uyarır.
	Sıkışma Tehlikesi: Bu uyarı sembolü kullanıcıyı kişisel yaralanma olasılığı olan alanlara karşı uyarır.
	Uyarı: Ürünün zarar görmesini önlemek için yapılması zorunlu olan işlemi belirtir.
	Yazıcının bu parçasına veya bölgesine dokunmayın.
	Yazıcının bu parçasına veya bölgesine dokunmayın.
	Tambur kartuşlarını doğrudan güneş ışığına maruz bırakmayın.
	Öğeyi yakmayın.
	Toner kartuşlarını yakmayın.








Sembol	Açıklama
	Tambur kartuşlarını yakmayın.
	Atık kartuşunu yakmayın.
	Sıkışma Tehlikesi: Kişisel yaralanmayı önlemek için bu alanda dikkatli olun.
	Çıktı üzerinde çizgi oluşmasını önlemek için orijinal dokümanların doküman besleyiciye doğru şekilde yüklendiğinden emin olun.
	En uygun yazdırma kalitesini elde etmek için doküman besleyiciyi açın ve Sabit Hızda Aktarma (CVT) camında toz ve birikmeden dolayı kirlenme olup olmadığını inceleyin.
	Sabit Hızda Aktarma (CVT) camında kirlenme.
	Sabit Hızda Aktarma (CVT) Camını belirtildiği şekilde temizleyin.
	Sabit Hızda Aktarma (CVT) Camını temizledikten sonra kirlere arınır.
	Sıcak yüzey. Tutmadan önce belirtilen süre kadar bekleyin.

Sembol	Açıklama
	Açık
	Kapalı
	Beklemede
	Toprak/Ortak/Topraklama Terminali
	Zımba ya da herhangi bağlama araçları olan sayfaları kullanmayın.
	Katlanmış, kırıştırılmış, kıvrık ya da kırışık kağıt kullanmayın.
	Mürekkep püskürtmeli kağıt yüklemeyin veya kullanmayın.
	Asetat ya da tepegöz projektör yaprakları kullanmayın.
	Daha önce yazdırılan ya da kullanılan kağıdı yeniden yüklemeyin.
	Kartpostallar kullanmayın.
	Zarflar kullanmayın.
	Zarflar kullanmayın.
	Para kopyalamayın.

Sembol	Açıklama
	Bıçak Kullanmayın
	Makas Kullanmayın
	Tornavida Kullanmayın
	Kalem Kullanmayın
	Kağıt ya da ortam ekleyin.
	Kasete <b>MAX</b> çizgisinin üzerinde kağıt yüklemeyin.
	Maksimum Kağıt Düzeyi Zimba ya da herhangi bağlama araçları olan sayfaları kullanmayın.
	Orijinal dokümanları doküman besleyicisine yüzleri yukarı gelecek şekilde ve ok yönünde yükleyin.
	Kağıt Sıkışması
	Kilit
	Kilidi Aç
	Kağıdı/medyayı gösterilen yönde yükleyin.

Sembol	Açıklama
	Kağıt Bağlama Aracı
	Soğutma
	Geçen Süre
	Kağıt Besleme
	Aşağı Bakan Kağıt Besleme
	Tek Taraflı Asıl
	Delikli Kağıt
	Asetat
	Antetli taraf yukarı bakacak şekilde yükleyin.
	Antetli taraf aşağı bakacak şekilde yükleyin.
	Etiketleri aşağı bakacak şekilde yükleyin.
	Zarfları, yapışkanlı kısa kenarlı kulakçıklarının yazdırma tarafı aşağı gelecek şekilde, kulakçıklar kapalı ve aşağı bakacak şekilde ve yazıcıya ilk olarak flaplar girecek şekilde yerleştirin.

Sembol	Açıklama
	Asetatları kasete gösterilen yönde ve yönelimde yerleştirin.
	Zarfları, yapışkanlı olmayan uzun kenarlı kapakçıklarının yazdırma tarafı aşağı gelecek şekilde ve kulakçıkları açık ve yukarı bakacak şekilde yerleştirin.
	Delikli kağıtları kasete gösterilen yönde ve yönelimde yerleştirin.
	Antetli kağıtları kasete gösterilen yönde ve yönelimde yerleştirin.
	Etiket kağıtlarını kasete yüzleri aşağı bakacak ve ilk olarak kısa kenarı yazıcıya girecek şekilde yükleyin.
	USB Evrensel Seri Veri Yolu
	LAN Yerel Alan Ağı
	Telefon Hattı
	Ağırlık
	Başlat Düğmesi
	Durdur Düğmesi
	Yazdırmayı Duraklat Düğmesi
	Oturum Açma/Kapama Düğmesi
	Yardım Düğmesi
	Hizmetler Ana Sayfası Düğmesi

Sembol	Açıklama
	Hizmetler Düğmesi
	İş Durumu Düğmesi
	Yazıcı Durumu Düğmesi
	Dil Düğmesi
	Güç Tasarrufu Düğmesi
CA	Tümünü Sil Düğmesi
	Arama Duraklatma Düğmesi
EAC	Avrasya Ekonomik Topluluğu
	Bu öge geri dönüştürülebilir.

