





























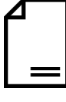




















# Druckersymbole

Symbol	Beschreibung
	Achtung: Zeigt eine Gefahr an, die ernsthafte Verletzungen oder Tod zur Folge haben kann, wenn sie nicht vermieden wird.
	Vorsicht heiß: Heiße Flächen auf dem oder im Drucker. Vorsichtig vorgehen, um Verletzungen zu vermeiden.
	Quetschungsgefahr: Dieses Warnsymbol weist den Benutzer auf Bereiche hin, die eine Verletzungsgefahr beinhalten.
	Achtung: Zeigt eine vorgeschriebene Vorsichtsmaßnahme an, die eine Beschädigung am Objekt vermeiden soll.
	Diesen Teil oder Bereich des Druckers nicht berühren.
	Diesen Teil oder Bereich des Druckers nicht berühren.
	Die Belichtungseinheit nicht direktem Sonnenlicht aussetzen.
	Die Belichtungseinheit nicht mehr als 10 Minuten lang Licht aussetzen.
	Die Komponente nicht verbrennen.
	Die Tonermodule nicht verbrennen.
	Quetschungsgefahr: In diesen Bereichen vorsichtig vorgehen, um Verletzungsgefahr zu vermeiden.

Symbol	Beschreibung
 <p>175°C 347°F 00:40<sup>00</sup></p>	Heiße Oberfläche. Vor dem Berühren die angegebene Zeit abwarten.
	Ein
	Aus
	Standby
	Kein Druckmaterial mit Heftklammern oder Büroklammern verwenden.
	Kein gefalztes, gerilltes, gewelltes oder zerknittertes Papier verwenden.
	Kein Inkjet-Papier laden oder verwenden.
	Kein bedrucktes oder gebrauchtes Material einlegen.
	Keine Postkarten verwenden.
	Keine Umschläge verwenden.
	Keine Geldscheine kopieren.
	Papier oder Druckmaterial einlegen.
	Materialstau

Symbol	Beschreibung
	Sperren
	Entsperren
	Büroklammer
	Kühlen
	Verstrichene Zeit
	Material zuführen
	1-seitige Vorlage
	Gelochtes Material
	Overheadfolie
	Briefkopfmaterial mit der Schrift nach oben laden.
	Briefkopfmaterial mit der Schrift nach unten laden.
	Etiketten mit der Schrift nach unten laden.
	USB Universal Serial Bus

Symbol	Beschreibung
	LAN Lokales Netzwerk
	Telefonleitung
	Gewicht
	Starttaste
	Stopp-Schaltfläche
	Services Home-Schaltfläche
	Betriebsartentaste
	Auftragsstatustaste
	Druckerstatus-Schaltfläche
	Energiespar-Schaltfläche
	Alles löschen-Schaltfläche
	Fehlerstatusanzeige
	Fertig/Daten-Anzeige
	Pause/Wiederholungs-Schaltfläche
	Kennzeichnet recyclingfähige Objekte.