











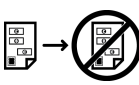















Xerox® WorkCentre® 6027















Symbole drukarek



Symbol	Opis
	Ostrzeżenie: Oznacza zagrożenie, które może spowodować poważne obrażenia ciała lub śmierć, jeśli się go nie uniknie.
	Ostrzeżenie dotyczące gorących powierzchni: Gorąca powierzchnia na lub w drukarce. Zachowywać szczególną ostrożność, aby unikać obrażeń ciała.
	Niebezpieczeństwo przygniecenia palców: Ten symbol ostrzegawczy informuje użytkowników o miejscach, w których istnieje możliwość obrażeń ciała.
	Przestroga: Oznacza konieczne działania, jakie należy podjąć, aby uniknąć uszkodzenia mienia.
	Nie należy dotykać tej części ani obszaru drukarki.
	Nie należy dotykać tej części ani obszaru drukarki.
	Nie należy wystawiać zespołu obrazowania na bezpośrednie działanie promieni słonecznych.
	Nie należy wystawiać jednostki obrazującej na działanie światła dłużej niż 10 minut.
	Nie spalić urządzenia.
	Nie należy palić wkładów toneru.
	Niebezpieczeństwo przygniecenia palców: Aby uniknąć obrażeń ciała, należy w tym miejscu zachować szczególną ostrożność.

Symbol	Opis
 175°C  347°F  00:40 ⁰⁰	Gorąca powierzchnia. Przed przystąpieniem do pracy odczekać wskazany okres czasu.
	Wł.
○	Wył.
	Gotowość
	Nie należy używać papieru mocowanego zszywkami lub jakiegokolwiek formy spinacza.
	Nie należy używać papieru poskładanego, zagiętego, pomarszczonego ani pogniecionego.
	Nie należy wkładać ani używać papieru do drukarek atramentowych.
	Nie należy ponownie ładować papieru użytego wcześniej do drukowania lub użytego w inny sposób.
	Nie należy używać kartek pocztowych.
	Nie należy używać kopert.
	Nie kopiować pieniędzy.
	Dodaj papier lub nośniki.
	Zacięcie papieru

Symbol	Opis
	Zablokuj
	Odblokuj
	Spinacz do papieru
	Chłodzenie
	Miniony czas
	Podawanie papieru
	Oryginał 1-stronicowy
	Papier perforowany
	Przezroczystość
	Załaduj nadrukiem do góry.
	Załaduj nadrukiem do dołu.
	Załaduj etykietami do dołu.
	USB Uniwersalna magistrala szeregową (ang. Universal Serial Bus)

Symbol	Opis
	LAN Lokalna sieć komputerowa (ang. Local Area Network)
	Linia telefoniczna
	Gramatura
	Przycisk Start
	Przycisk Stop
	Przycisk strony głównej usług
	Przycisk usług
	Przycisk stanu pracy
	Przycisk stanu drukarki
	Przycisk oszczędnego trybu zasilania
CA //	Przycisk Wyczyść wszystko
	Wskaźnik statusu błędu
	Wskaźnik gotowości/danych
	Przycisk wstrzymania/ponownego wysłania
	Ten produkt nadaje się do recyklingu.