









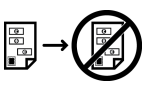
































Символы на принтере

Значок	Описание
	Предупреждение. Обозначает опасность, которая в случае неосторожности может привести к тяжелой травме или даже гибели.
	Предупреждение об опасности ожога. Наружная или внутренняя поверхность принтера может нагреваться. Во избежание травм соблюдайте осторожность.
	Опасность зажатия: Этот предупреждающий символ обозначает области, где есть вероятность получения телесного повреждения.
	Внимание! Показывает обязательное действие, которое необходимо выполнить для предотвращения материального ущерба.
	Не касайтесь данной детали или участка принтера.
	Не касайтесь данной детали или участка принтера.
	Не допускайте воздействия прямого солнечного света на блок формирования изображения.
	Не допускайте воздействия света на блок формирования изображения дольше 10 минут.
	Не сжигайте данный компонент.
	Не сжигайте тонер-картриджи.
	Опасность зажатия: Во избежание травм соблюдайте осторожность.

Значок	Описание
 <p>175°C 347°F 00:40⁰⁰</p>	Горячая поверхность. Подождите в течение указанного времени, пока она остынет.
	Вкл.
	Не горит
	Режим ожидания
	Не используйте бумагу со скрепками, скобками.
	Не используйте бумагу со складками и загибами, скрученную и мятую бумагу.
	Не используйте бумагу для струйной печати.
	Не вкладывайте бумагу, на которой уже производилась печать, или уже использовавшуюся.
	Не используйте открытки.
	Не используйте конверты.
	Не копируйте деньги.
	Добавьте бумагу.
	Застревание бумаги

Значок	Описание
	Блокировать
	Разблокировать
	Скрепка для бумаг
	Охлаждение
	Прошло времени
	Расходная бумага
	1-сторонние оригиналы
	Бумага с отверстиями
	Прозрачные пленки
	Вкладываем бланк лицевой стороной вверх.
	Вкладываем бланк лицевой стороной вниз.
	Вкладываем этикетки лицевой стороной вниз.
	USB Универсальная последовательная шина

Значок	Описание
	LAN Локальная сеть
	Телефонная линия
	Плотность
	Кнопка «Старт»
	Кнопка «Стоп»
	Кнопка «Основные режимы»
	Кнопка «Режимы»
	Кнопка «Статус работы»
	Кнопка «Состояние принтера»
	Кнопка «Энергосбережение»
	Кнопка «Очистить все»
	Индикатор статуса ошибки
	Индикатор готовности данных
	Кнопка «Повторный набор/Пауза»
	Данный узел пригоден для вторичной переработки.