



















































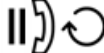







Druckersymbole

Symbol	Beschreibung
	Achtung: Zeigt eine Gefahr an, die ernsthafte Verletzungen oder Tod zur Folge haben kann, wenn sie nicht vermieden wird.
	Vorsicht heiß: Heiße Flächen auf dem oder im Drucker. Vorsichtig vorgehen, um Verletzungen zu vermeiden.
	Quetschungsgefahr: Dieses Warnsymbol weist den Benutzer auf Bereiche hin, die eine Verletzungsgefahr beinhalten.
	Achtung: Zeigt eine vorgeschriebene Vorsichtsmaßnahme an, die eine Beschädigung am Objekt vermeiden soll.
	Diesen Teil oder Bereich des Druckers nicht berühren.
	Diesen Teil oder Bereich des Druckers nicht berühren.
	Dieses Element nicht direktem Sonnenlicht aussetzen.
	Das Element nicht Licht aussetzen.
	Die Komponente nicht verbrennen.
	Die Tonermodule nicht verbrennen.
	Quetschungsgefahr: In diesen Bereichen vorsichtig vorgehen, um Verletzungsgefahr zu vermeiden.

Symbol	Beschreibung
	<p>Um Druckqualitätsprobleme oder eine Beschädigung des Bandes zu vermeiden, das Transferband nicht mit den Fingern oder scharfen Gegenständen berühren.</p>
	<p>Um Druckqualitätsprobleme oder eine Beschädigung des Bandes zu vermeiden, keine Gegenstände auf das Transferband legen oder fallen lassen.</p>
	<p>Heiße Oberfläche. Vor dem Berühren die angegebene Zeit abwarten.</p>
	<p>Ein</p>
	<p>Aus</p>
	<p>Standby</p>
	<p>Kein Druckmaterial mit Heftklammern oder Büroklammern verwenden.</p>
	<p>Kein gefalztes, gerilltes, gewelltes oder zerknittertes Papier verwenden.</p>
	<p>Kein Inkjet-Papier laden oder verwenden.</p>
	<p>Kein bedrucktes oder gebrauchtes Material einlegen.</p>
	<p>Keine Postkarten verwenden.</p>
	<p>Keine Umschläge verwenden.</p>
	<p>Keine Geldscheine kopieren.</p>

Symbol	Beschreibung
	Papier oder Druckmaterial einlegen.
	Materialstau
	Sperren
	Entsperren
	Büroklammer
	Kühlen
	Verstrichene Zeit
	Material zuführen
	1-seitige Vorlage
	Gelochtes Material
	Overheadfolie
	Briefkopfmaterial mit der Schrift nach oben laden.
	Briefkopfmaterial mit der Schrift nach unten laden.

Symbol	Beschreibung
	Etiketten mit der Schrift nach unten laden.
	USB Universal Serial Bus
	LAN Lokales Netzwerk
	Telefonleitung
	Gewicht
	Starttaste
	Stopp-Schaltfläche
	Auftragsstatustaste
	Druckerstatus-Schaltfläche
	Energiespar-Schaltfläche
	Alles löschen-Schaltfläche
	Taste „Kopieren“
	Taste „Scannen“
	Taste „Drucken“
	Fax-Schaltfläche
	Pause/Wiederholungs-Schaltfläche

Symbol	Beschreibung
	Schnellwähl-Schaltfläche
	Zurück-Taste
	Adressbuch-Schaltfläche
	Fehlerstatusanzeige
	Kennzeichnet recyclingfähige Objekte.

