



























Symboles de l'imprimante
















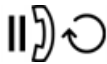
Xerox® WorkCentre® 6505








| Symbole | Description |
|---------|---|
| | Avertissement : Indique un danger qui peut entraîner la mort ou de graves blessures s'il n'est pas évité. |
| | Avertissement, surface chaude : Surface brûlante sur ou à l'intérieur de l'imprimante. Prendre toutes les précautions nécessaires afin d'éviter de se blesser. |
| | Danger de pincement : Ce symbole d'avertissement indique à l'utilisateur quelles sont les zones où il y a possibilité de blessures corporelles. |
| | Attention : Signale une mesure obligatoire à prendre pour éviter d'endommager le système. |
| | Ne pas toucher la partie ou la zone de l'imprimante. |
| | Ne pas toucher la partie ou la zone de l'imprimante. |
| | Ne pas exposer l'élément à la lumière directe du soleil. |
| | Ne pas exposer l'élément à la lumière. |
| | Ne pas brûler l'élément. |
| | Ne pas brûler les cartouches de toner. |
| | Danger de pincement : Pour éviter toute blessure corporelle, procéder avec précaution dans cette zone. |

| Symbole | Description |
|---|---|
|  | <p>Pour éviter tout problème de qualité d'image et ne pas endommager la courroie, ne pas toucher la courroie de transfert avec les doigts ou des objets tranchants.</p> |
|  | <p>Pour éviter des problèmes de qualité d'image et ne pas endommager la courroie, ne pas placer ou laisser tomber d'objets sur la courroie de transfert.</p> |
|  <p>175°C 347°F 00:40⁰⁰</p> | <p>Surface chaude. Attendre pendant la période indiquée avant toute manipulation.</p> |
|  | <p>Activé(e)</p> |
|  | <p>Désactivé(e)</p> |
|  | <p>Attente</p> |
|  | <p>Ne pas utiliser de papier comportant des agrafes ou trombones.</p> |
|  | <p>Ne pas utiliser du papier plié, recourbé ou froissé.</p> |
|  | <p>Ne pas placer de papier jet d'encre ni en utiliser.</p> |
|  | <p>Ne pas recharger du papier préalablement imprimé ou utilisé.</p> |
|  | <p>Ne pas utiliser de cartes postales.</p> |
|  | <p>Ne pas utiliser d'enveloppes.</p> |
|  | <p>Ne pas copier d'argent.</p> |

| Symbole | Description |
|---|--|
|  | Ajouter du papier ou un support. |
|  | Incident papier |
|  | Verrouiller |
|  | Déverrouiller |
|  | Trombone |
|  | Refroidissement |
|  | Temps écoulé |
|  | Alimenter le papier |
|  | Document recto |
|  | Support perforé |
|  | Transparent |
|  | Placer le papier à en-tête face dessus. |
|  | Placer le papier à en-tête face dessous. |

| Symbole | Description |
|---|-------------------------------------|
|  | Placer les étiquettes face dessous. |
|  | USB (Universal Serial Bus) |
|  | LAN (Local Area Network) |
|  | Ligne téléphonique |
|  | Poids |
|  | Touche Marche |
|  | Touche Arrêt |
|  | Touche État travail |
|  | Bouton État de l'imprimante |
|  | Bouton Économie d'énergie |
|  | Touche Annuler tout |
|  | Bouton Copier |
|  | Bouton Numériser |
|  | Bouton Imprimer |
|  | Bouton Télécopie |
|  | Bouton Pause/Recomposer |

| Symbole | Description |
|---|---------------------------------------|
|  | Bouton Composition rapide |
|  | Touche Retour |
|  | Bouton Répertoire |
|  | Indicateur de statut d'erreur |
|  | Cet élément ne peut pas être recyclé. |

