



























# Xerox® WorkCentre® 6505
















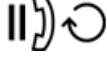
## Szimbólumok a nyomtatón








Szimbólum	Leírás
	Vigyázat: Olyan veszélyt jelöl, amely súlyos sérülést vagy halált okozhat.
	Túlhevülési figyelmeztetés: Forró felület a nyomtatón vagy a nyomtatóban. A személyi sérülés elkerülése érdekében járjon el körültekintően.
	Becsípődésveszély: Ez a figyelmeztető jelölés azokra a területekre hívja fel a figyelmet, ahol fennáll a személyi sérülés veszélye.
	Figyelem: A tulajdonban keletkező károk megelőzése érdekében kötelezően követendő lépéseket jelöli.
	Ne érintse meg a nyomtató adott részét vagy területét.
	Ne érintse meg a nyomtató adott részét vagy területét.
	Ne tegye ki közvetlen napfény hatásának a tételt.
	Ne tegye ki fény hatásának a tételt.
	Ne égesse el az elemet.
	Ne dobja tűzbe a festékkazettákat.
	Becsípődésveszély: A személyi sérülések megelőzése érdekében járjon el körültekintéssel ezen a területen.

Szimbólum	Leírás
	<p>A nyomtatással kapcsolatos minőségi problémák, illetve a szíj sérülésének elkerülése érdekében ne érintse meg az ujjával vagy éles tárgyakkal a továbbító szíjat.</p>
	<p>A nyomtatással kapcsolatos minőségi problémák, illetve a szíj sérülésének elkerülése érdekében ne helyezzen és ne ejtsen semmit a továbbító szíjra.</p>
	<p>Forró felület. Mielőtt hozzányúlna, várja ki a feltüntetett időt.</p>
	<p>Be</p>
	<p>Ki</p>
	<p>Készenlét</p>
	<p>Ne használjon tűzőkapcsos papírt vagy bármilyen kapcsot.</p>
	<p>Ne használjon hajtott, gyűrött, felpöndörödött vagy számfűrés papírlapokat.</p>
	<p>Ne töltsön be és ne használjon tintasugaras papírt.</p>
	<p>Ne töltsön be újra olyan papírt, amelyre korábban már nyomtatott vagy használta.</p>
	<p>Ne használjon levelezőlapot.</p>
	<p>Ne használjon borítékot.</p>
	<p>Ne másoljon pénzt.</p>

Szimbólum	Leírás
	Tegyen be papírt vagy másolóanyagot.
	Papírelakadás
	Zárolás
	Zárolás feloldása
	Gémkapocs
	Hűtés
	Eltelt idő
	Töltsön be papírt
	Egyoldalas eredeti
	Lyukasztott papír
	Fólia
	Töltsön be fejléces papírt a nyomtatandó oldallal felfelé.
	Töltsön be fejléces papírt a nyomtatandó oldallal lefelé.

Szimbólum	Leírás
	Töltsön be címkét a nyomtatandó oldallal lefelé.
	USB Universal Serial Bus
	LAN Helyi hálózat
	Telefonvonal
	Súly
	Start gomb
	Stop gomb
	Munkaállapot gomb
	Nyomtatóállapot gomb
	Energiatakarékos gomb
	Összes törlése gomb
	Másolás gomb
	Szkenelés gomb
	Nyomtatás gomb
	Fax gomb
	Szünet/Újratárcsázás gomb

Szimbólum	Leírás
	Gyorstárcsázás gomb
	Vissza gomb
	Címjegyzék gomb
	Hiba állapotjelző
	Ez az elem újrahasznosítható.

