






































Xerox® WorkCentre® 6505
















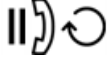
Symbole drukarek








Symbol	Opis
	Ostrzeżenie: Oznacza zagrożenie, które może spowodować poważne obrażenia ciała lub śmierć, jeśli się go nie uniknie.
	Ostrzeżenie dotyczące gorących powierzchni: Gorąca powierzchnia na lub w drukarce. Zachowywać szczególną ostrożność, aby unikać obrażeń ciała.
	Niebezpieczeństwo przygniecenia palców: Ten symbol ostrzegawczy informuje użytkowników o miejscach, w których istnieje możliwość obrażeń ciała.
	Przeostrożenie: Oznacza konieczne działania, jakie należy podjąć, aby uniknąć uszkodzenia mienia.
	Nie należy dotykać tej części ani obszaru drukarki.
	Nie należy dotykać tej części ani obszaru drukarki.
	Nie narażać produktu na bezpośrednie działanie światła słonecznego.
	Nie narażać produktu na bezpośrednie działanie światła.
	Nie spalić urządzenia.
	Nie należy palić wkładów toneru.
	Niebezpieczeństwo przygniecenia palców: Aby uniknąć obrażeń ciała, należy w tym miejscu zachować szczególną ostrożność.

Symbol	Opis
	<p>Aby uniknąć kłopotów z jakością druku lub uszkodzenia pasa, nie należy dotykać pasa przenoszenia ani palcami ani ostrymi przedmiotami.</p>
	<p>Aby uniknąć problemów z jakością druku lub uszkodzenia paska, nie kłaść żadnych przedmiotów na pasie przenoszenia.</p>
	<p>Gorąca powierzchnia. Przed przystąpieniem do pracy odczekać wskazany okres czasu.</p>
	<p>Wł.</p>
	<p>Wył.</p>
	<p>Gotowość</p>
	<p>Nie należy używać papieru mocowanego zszywkami lub jakiegokolwiek formy spinacza.</p>
	<p>Nie należy używać papieru poskładanego, zagiętego, pomarszczonego ani pogniecionego.</p>
	<p>Nie należy wkładać ani używać papieru do drukarek atramentowych.</p>
	<p>Nie należy ponownie ładować papieru użytego wcześniej do drukowania lub użytego w inny sposób.</p>
	<p>Nie należy używać kartek pocztowych.</p>
	<p>Nie należy używać kopert.</p>
	<p>Nie kopiować pieniędzy.</p>

Symbol	Opis
	Dodaj papier lub nośniki.
	Zacięcie papieru
	Zablokuj
	Odblokuj
	Spinacz do papieru
	Chłodzenie
	Miniony czas
	Podawanie papieru
	Oryginał 1-stronicowy
	Papier perforowany
	Przezroczystość
	Załaduj nadrukiem do góry.
	Załaduj nadrukiem do dołu.

Symbol	Opis
	Załaduj etykietami do dołu.
	USB Uniwersalna magistrala szeregowo (ang. Universal Serial Bus)
	LAN Lokalna sieć komputerowa (ang. Local Area Network)
	Linia telefoniczna
	Gramatura
	Przycisk Start
	Przycisk Stop
	Przycisk stanu pracy
	Przycisk stanu drukarki
	Przycisk oszczędnego trybu zasilania
	Przycisk Wyczyść wszystko
	Przycisk kopiowania
	Przycisk skanowania
	Przycisk drukowania
	Przycisk faksu
	Przycisk wstrzymania/ponownego wysłania

Symbol	Opis
	Przycisk szybkiego wybierania numeru
	Przycisk Wstecz
	Przycisk książki adresowej
	Wskaźnik statusu błędu
	Ten produkt nadaje się do recyklingu.

