









































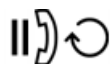
Símbolos da Impressora Xerox® WorkCentre® 6505








Símbolo	Descrição
	Aviso: Indica um perigo que, se não for evitado, pode causar ferimentos graves ou até mesmo a morte.
	Aviso de aquecimento: Superfície quente sobre a impressora ou dentro dela. Tenha cuidado para evitar ferimentos.
	Perigo de captura: Este símbolo de aviso alerta os usuários sobre áreas em que existe a possibilidade de ferimentos.
	Cuidado: Indica uma ação obrigatória que deve ser tomada para evitar danos à propriedade.
	Não toque na parte ou área da impressora.
	Não toque na parte ou área da impressora.
	Não exponha o item à luz solar direta.
	Não exponha o item à luz.
	Não incinere o item.
	Não incinere os cartuchos de toner.
	Perigo de captura: Para evitar ferimentos, tenha cuidado nesta área.

Símbolo	Descrição
	<p>Para evitar problemas de qualidade de impressão ou danos à correia, não toque na correia de transferência com os dedos ou com objetos afiados.</p>
	<p>Para evitar problemas de qualidade de impressão ou danos à correia, não coloque ou deixe cair qualquer objeto sobre a correia de transferência.</p>
	<p>Superfície quente. Aguarde o tempo indicado antes de manipular.</p>
	<p>Ligado</p>
	<p>Desligado</p>
	<p>Modo Espera</p>
	<p>Não use papel preso com grampos ou qualquer outra forma de clipe.</p>
	<p>Não use papel dobrado, enrugado, enrolado ou amassado.</p>
	<p>Não coloque ou use papel para jato de tinta.</p>
	<p>Não recarregue papel previamente impresso ou usado.</p>
	<p>Não use cartões postais.</p>
	<p>Não use envelopes.</p>
	<p>Não copie dinheiro.</p>

Símbolo	Descrição
	Adicione papel ou material.
	Atolamento de papel
	Bloquear
	Desbloquear
	Clipe de papel
	Resfriamento
	Tempo decorrido
	Origem do papel
	Original de 1 face
	Papel perfurado
	Transparência
	Coloque o timbre voltado para cima.
	Coloque o timbre voltado para baixo.

Símbolo	Descrição
	Coloque os rótulos voltados para baixo.
	USB (Universal Serial Bus)
	LAN (Local Area Network)
	Linha telefônica
	Gramatura
	Botão Iniciar
	Botão Parar
	Botão Status do trabalho
	Botão Status da impressora
	Botão Economia de energia
CA //	Botão Limpar tudo
	Botão Copiar
	Botão Digitalizar
	Botão Imprimir
	Botão Fax
	Botão Pausar/Rediscar

Símbolo	Descrição
	Botão Discagem manual
	Botão Voltar
	Botão Catálogo de endereços
	Indicador de status de Erro
	Este item pode ser reciclado.

