








































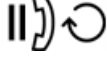







Символы на принтере

Значок	Описание
	Предупреждение. Обозначает опасность, которая в случае неосторожности может привести к тяжелой травме или даже гибели.
	Предупреждение об опасности ожога. Наружная или внутренняя поверхность принтера может нагреваться. Во избежание травм соблюдайте осторожность.
	Опасность зажатия: Этот предупреждающий символ обозначает области, где есть вероятность получения телесного повреждения.
	Внимание! Показывает обязательное действие, которое необходимо выполнить для предотвращения материального ущерба.
	Не касайтесь данной детали или участка принтера.
	Не касайтесь данной детали или участка принтера.
	Не допускайте воздействия прямого солнечного света.
	Не допускайте воздействия прямого солнечного света.
	Не сжигайте данный компонент.
	Не сжигайте тонер-картриджи.
	Опасность зажатия: Во избежание травм соблюдайте осторожность.

Значок	Описание
	<p>Чтобы избежать снижения качества печати или повреждения ремня, не прикасайтесь к ремню переноса пальцами или острыми объектами.</p>
	<p>Чтобы избежать снижения качества печати или повреждения ремня, не помещайте и не роняйте объекты на ремень переноса.</p>
	<p>Горячая поверхность. Подождите в течение указанного времени, пока она остынет.</p>
	<p>Вкл.</p>
	<p>Выкл.</p>
	<p>Режим ожидания</p>
	<p>Не используйте бумагу со скрепками, скобками.</p>
	<p>Не используйте бумагу со складками и загибами, скрученную и мятую бумагу.</p>
	<p>Не используйте бумагу для струйной печати.</p>
	<p>Не вкладывайте бумагу, на которой уже производилась печать, или уже использовавшуюся.</p>
	<p>Не используйте открытки.</p>
	<p>Не используйте конверты.</p>
	<p>Не копируйте деньги.</p>

Значок	Описание
	Добавьте бумагу.
	Застревание бумаги
	Блокировать
	Разблокировать
	Скрепка для бумаг
	Охлаждение
	Прошло времени
	Расходная бумага
	1-сторонние оригиналы
	Бумага с отверстиями
	Прозрачные пленки
	Вкладываем бланк лицевой стороной вверх.
	Вкладываем бланк лицевой стороной вниз.

Значок	Описание
	Вкладываем этикетки лицевой стороной вниз.
	USB Универсальная последовательная шина
	LAN Локальная сеть
	Телефонная линия
	Плотность
	Кнопка «Старт»
	Кнопка «Стоп»
	Кнопка «Статус работы»
	Кнопка «Состояние принтера»
	Кнопка «Энергосбережение»
	Кнопка «Очистить все»
	Кнопка копирования
	Кнопка сканирования
	Кнопка печати
	Кнопка «Факс»
	Кнопка «Повторный набор/Пауза»

Значок	Описание
	Кнопка «Ускоренный набор»
	Кнопка «Назад»
	Кнопка «Адресная книга»
	Индикатор статуса ошибки
	Данный узел пригоден для вторичной переработки.

