









































Druckersymbole

| Symbol | Beschreibung |
|---|---|
|  | Achtung: Zeigt eine Gefahr an, die ernsthafte Verletzungen oder Tod zur Folge haben kann, wenn sie nicht vermieden wird. |
|  | Vorsicht heiß: Heiße Flächen auf dem oder im Drucker. Vorsichtig vorgehen, um Verletzungen zu vermeiden. |
|  | Quetschungsgefahr: Dieses Warnsymbol weist den Benutzer auf Bereiche hin, die eine Verletzungsgefahr beinhalten. |
|  | Achtung: Zeigt eine vorgeschriebene Vorsichtsmaßnahme an, die eine Beschädigung am Objekt vermeiden soll. |
|  | Diesen Teil oder Bereich des Druckers nicht berühren. |
|  | Diesen Teil oder Bereich des Druckers nicht berühren. |
|  | Die Belichtungseinheit nicht direktem Sonnenlicht aussetzen. |
|  | Die Komponente nicht verbrennen. |
|  | Die Tonermodule nicht verbrennen. |
|  | Die Abbildungseinheit nicht verbrennen. |
|  | Den Sammelbehälter nicht verbrennen. |

| Symbol | Beschreibung |
|---|---|
|  | Die Belichtungseinheit nicht direktem Sonnenlicht aussetzen. |
|  | Die Belichtungseinheit nicht mehr als 10 Minuten lang Licht aussetzen. |
|  | Quetschungsgefahr: In diesen Bereichen vorsichtig vorgehen, um Verletzungsgefahr zu vermeiden. |
|  | Um zu vermeiden, dass Toner verschüttet wird, den Abfallbehälter nicht in diese Position stellen. |
|  | Das Teil oder den Drucker nicht zerlegen. |
|  | Heiße Oberfläche. Vor dem Berühren die angegebene Zeit abwarten. |
|  | Ein Dieses Symbol zeigt an, dass der Netzschalter sich in der Ein -Position befindet. |
|  | Aus Dieses Symbol zeigt an, dass der Netzschalter sich in der Aus -Position befindet. |
|  | Kein Druckmaterial mit Heftklammern oder Büroklammern verwenden. |
|  | Kein gefalztes, gerilltes, gewelltes oder zerknittertes Papier verwenden. |
|  | Kein Inkjet-Papier laden oder verwenden. |
|  | Keine Klarsicht- oder Overhead-Projektor-Folien verwenden. |

| Symbol | Beschreibung |
|---|---|
|  | Kein bedrucktes oder gebrauchtes Material einlegen. |
|  | Keine Umschläge verwenden. |
|  | Keine Geldscheine kopieren. |
|  | Papier oder Druckmaterial einlegen. |
|  | Materialstau |
|  | Sperren |
|  | Entsperren |
|  | Büroklammer |
|  | Kühlen |
|  | Verstrichene Zeit |
|  | Material zuführen |
|  | 1-seitige Vorlage |
|  | Gelochtes Material |

| Symbol | Beschreibung |
|---|---------------------------------------|
|  | USB Universal Serial Bus |
| Symbol | Beschreibung |
|  | LAN Lokales Netzwerk |
|  | Telefonleitung |
|  | Modemleitung |
|  | Gewicht |
|  | Starttaste |
|  | Stopp-Schaltfläche |
|  | Löschen-Schaltfläche |
|  | Energiespar-Schaltfläche |
|  | Kennzeichnet recyclingfähige Objekte. |