


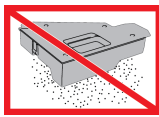










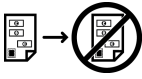






















Simboli della stampante Xerox® WorkCentre® 6605



Simbolo	Descrizione
	Avvertenza: Indica un rischio che, se non evitato, può portare a lesioni gravi o fatali.
	Avviso di superficie calda: Punti molto caldi all'interno o all'esterno della stampante. Usare particolare cautela per evitare lesioni personali.
	Pericolo di schiacciamento: Questo simbolo segnala all'utente aree che possono presentare rischi di lesioni personali.
	Attenzione: Indica un'azione obbligatoria da eseguire per evitare danni materiali.
	Non toccare il componente o l'area della stampante.
	Non toccare il componente o l'area della stampante.
	Non esporre l'unità di creazione immagine alla luce diretta del sole.
	Non bruciare il componente.
	Non bruciare le cartucce di toner.
	Non bruciare l'unità di creazione immagine.
	Non bruciare il contenitore degli scarti.

Simbolo	Descrizione
	Non esporre l'unità di creazione immagine alla luce diretta del sole.
	Non esporre l'unità di creazione immagine alla luce per più di 10 minuti.
	Pericolo di schiacciamento: Per evitare lesioni personali, fare sempre molta attenzione in questa zona.
	Per evitare fuoriuscite di toner, non collocare il contenitore di scarto in questa posizione.
	Non smontare il componente o la stampante.
	Superficie calda. Attendere il tempo indicato prima di maneggiarla.
	Attivato Questo simbolo indica che l'interruttore di alimentazione è in posizione Acceso .
	Disattivato Questo simbolo indica che l'interruttore di alimentazione è in posizione Spento .
	Non utilizzare fogli pinzati o rilegati in qualsiasi modo.
	Non utilizzare carta piegata, increspata, arricciata o spiegazzata.
	Non caricare o utilizzare carta per stampanti a getto d'inchiostro.
	Non utilizzare trasparenti o lucidi.

Simbolo	Descrizione
	Non ricaricare carta precedentemente stampata o utilizzata.
	Non utilizzare buste.
	Non riprodurre banconote.
	Aggiungere carta o altri supporti.
	Inceppamento carta
	Blocca
	Sblocca
	Graffetta
	Raffreddamento
	Tempo trascorso
	Caricare carta
	Originale solo fronte
	Carta perforata

Simbolo	Descrizione
	USB Universal Serial Bus
Simbolo	Descrizione
	LAN Local Area Network
	Linea telefonica
	Linea modem
	Peso
	Pulsante Avvio
	Pulsante Arresto
	Pulsante Cancella
	Pulsante Economizzatore
	Questo elemento può essere riciclato.