


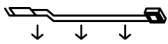



































Símbolos da Impressora Xerox® WorkCentre® 7220/7225 Xerox® WorkCentre® 7220i/7225i
















Símbolo	Descrição
	Aviso: Indica um perigo que, se não for evitado, pode causar ferimentos graves ou até mesmo a morte.
	Aviso de aquecimento: Superfície quente sobre a impressora ou dentro dela. Tenha cuidado para evitar ferimentos.
	Perigo de captura: Este símbolo de aviso alerta os usuários sobre áreas em que existe a possibilidade de ferimentos.
	Cuidado: Indica uma ação obrigatória que deve ser tomada para evitar danos à propriedade.
	Não toque na parte ou área da impressora.
	Não toque na parte ou área da impressora.
	Não exponha os cartuchos do fotorreceptor à luz solar direta.
	Não incinere o item.
	Não incinere os cartuchos de toner.
	Não toque nos cartuchos do fotorreceptor.
	Não incinere o cartucho de resíduos.

Símbolo	Descrição
	<p>Perigo de captura: Para evitar ferimentos, tenha cuidado nesta área.</p>
	<p>Não remova item quando a tampa lateral estiver fechada.</p>
	<p>Não segure a área da correia.</p>
	<p>Indica o local do bastão de limpeza.</p>
	<p>Não use papel acima de 217 g/m².</p>
	<p>Não deixe o item sobre sua lateral.</p>
	<p>Não force a remoção do papel.</p>
	<p>Superfície quente. Aguarde o tempo indicado antes de manipular.</p>
	<p>Ligado</p>
	<p>Desligado</p>
	<p>Modo Espera</p>
	<p>Não use papel preso com grampos ou qualquer outra forma de clipe.</p>

Símbolo	Descrição
	Não use papel dobrado, enrugado, enrolado ou amassado.
	Não coloque ou use papel para jato de tinta.
	Não use transparências ou folhas de projetor.
	Não recarregue papel previamente impresso ou usado.
	Não use cartões postais.
	Não use envelopes.
	Não copie dinheiro.
	Adicione papel ou material.
	Atolamento de papel
	Bloquear
	Desbloquear
	Clipe de papel

Símbolo	Descrição
	Resfriamento
	Tempo decorrido
	Origem do papel
	Original de 1 face
	Papel perfurado
	Transparência
	Coloque o timbre voltado para cima.
	Coloque o timbre voltado para baixo.
	Coloque os rótulos voltados para baixo.
	USB (Universal Serial Bus)
	LAN (Local Area Network)
	Linha telefônica
	Gramatura

Símbolo	Descrição
	Botão Iniciar
	Botão Parar
	Botão Pausar impressão
	Botão Login/Logout
	Botão Ajuda
	Botão Página inicial de serviços
	Botão Serviços
	Botão Status do trabalho
	Botão Status da impressora
	Botão Idioma
	Botão Economia de energia
AC	Botão Limpar tudo
	Botão Pausa na discagem
	Este item pode ser reciclado.

