















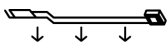








Xerox® WorkCentre® 7220/7225













Xerox® WorkCentre® 7220i/7225i














Символы на принтере

















Значок	Описание
	Предупреждение. Обозначает опасность, которая в случае неосторожности может привести к тяжелой травме или даже гибели.
	Предупреждение об опасности ожога. Наружная или внутренняя поверхность принтера может нагреваться. Во избежание травм соблюдайте осторожность.
	Опасность зажатия: Этот предупреждающий символ обозначает области, где есть вероятность получения телесного повреждения.
	Внимание! Показывает обязательное действие, которое необходимо выполнить для предотвращения материального ущерба.
	Не касайтесь данной детали или участка принтера.
	Не касайтесь данной детали или участка принтера.
	Не допускайте воздействия прямого солнечного света на принт-картриджи.
	Не сжигайте данный компонент.
	Не сжигайте тонер-картриджи.
	Не сжигайте принт-картриджи.
	Не сжигайте сборник отходов.

Значок	Описание
	Опасность зажатия: Во избежание травм соблюдайте осторожность.
	Не удаляйте предмет, когда боковая крышка закрыта.
	Не держитесь за ремень.
	Обозначает положение стержня для очистки лазерных линз.
	Не используйте бумагу плотностью более 217 г/м ² .
	Не кладите предмет на бок.
	Не удаляйте бумагу с силой.
	Горячая поверхность. Подождите в течение указанного времени, пока она остынет.
	Вкл.
	Выкл.
	Режим ожидания
	Не используйте бумагу со скрепками, скобками.

Значок	Описание
	Не используйте бумагу со складками и загибами, скрученную и мятую бумагу.
	Не используйте бумагу для струйной печати.
	Не используйте прозрачные пленки и пленки для проекторов.
	Не вкладывайте бумагу, на которой уже производилась печать, или уже использовавшуюся.
	Не используйте открытки.
	Не используйте конверты.
	Не копируйте деньги.
	Добавьте бумагу.
	Застревание бумаги
	Блокировать
	Разблокировать
	Скрепка для бумаг

Значок	Описание
	Охлаждение
	Прошло времени
	Расходная бумага
	1-сторонние оригиналы
	Бумага с отверстиями
	Прозрачные пленки
	Вкладываем бланк лицевой стороной вверх.
	Вкладываем бланк лицевой стороной вниз.
	Вкладываем этикетки лицевой стороной вниз.
	USB Универсальная последовательная шина
	LAN Локальная сеть
	Телефонная линия
	Плотность

Значок	Описание
	Кнопка «Старт»
	Кнопка «Стоп»
	Кнопка «Приостановить печать»
	Кнопка «Вход в систему/Выход из системы»
	Кнопка «Справка»
	Кнопка «Основные режимы»
	Кнопка «Режимы»
	Кнопка «Статус работы»
	Кнопка «Состояние принтера»
	Кнопка «Язык»
	Кнопка «Энергосбережение»
	Кнопка «Очистить все»
	Кнопка «Пауза набора»
	Данный узел пригоден для вторичной переработки.

