



























Symboles de l'imprimante















Xerox® WorkCentre® série 7500











Symbole	Description
	Avertissement : Indique un danger qui peut entraîner la mort ou de graves blessures s'il n'est pas évité.
	Avertissement, surface chaude : Surface brûlante sur ou à l'intérieur de l'imprimante. Prendre toutes les précautions nécessaires afin d'éviter de se blesser.
	Avertissement concernant le laser : Ce symbole indique qu'un laser est utilisé et il indique à l'utilisateur de se reporter aux informations de sécurité appropriées.
	Danger de pincement : Ce symbole d'avertissement indique à l'utilisateur quelles sont les zones où il y a possibilité de blessures corporelles.
	Attention : Signale une mesure obligatoire à prendre pour éviter d'endommager le système.
	Ne pas toucher la partie ou la zone de l'imprimante.
	Ne pas toucher la partie ou la zone de l'imprimante.
	Ne pas exposer les modules photorécepteurs à la lumière directe du soleil.
	Ne pas brûler l'élément.
	Ne pas brûler les cartouches de toner.
	Ne pas brûler les modules photorécepteurs.
	Ne pas brûler le bac de récupération.

Symbole	Description
	Danger de pincement : Pour éviter toute blessure corporelle, procéder avec précaution dans cette zone.
	Ne pas exposer les cartouches de tambour à la lumière pendant plus de 10 minutes.
	Surface chaude. Attendre pendant la période indiquée avant toute manipulation.
	Activé(e)
	Désactivé(e)
	Attente
	Masse/Commune/Mise à la terre
	Ne pas utiliser de papier comportant des agrafes ou trombones.
	Ne pas utiliser du papier plié, recourbé ou froissé.
	Ne pas placer de papier jet d'encre ni en utiliser.
	Ne pas utiliser de transparents ou de transparents de rétroprojection.
	Ne pas recharger du papier préalablement imprimé ou utilisé.
	Ne pas utiliser de cartes postales.

Symbole	Description
	Ne pas utiliser d'enveloppes.
	Ne pas utiliser d'enveloppes.
	Ne pas copier d'argent.
	Ajouter du papier ou un support.
	Ne pas placer de papier dans le magasin au-dessus de la ligne MAX .
	Incident papier
	Verrouiller
	Déverrouiller
	Trombone
	Refroidissement
	Temps écoulé
	Alimenter le papier
	Alimenter le papier face dessous

Symbole	Description
	Document recto
	Support perforé
	Transparent
	Placer le papier à en-tête face dessus.
	Placer le papier à en-tête face dessous.
	Placer les étiquettes face dessous.
	USB (Universal Serial Bus)
	LAN (Local Area Network)
	Ligne téléphonique
	Poids
	Touche Marche
	Touche Arrêt
	Touche Interrompre l'impression
	Touche Connexion / Déconnexion

Symbole	Description
?	Touche Aide
	Touche Accueil Services
	Touche Services
	Touche État travail
	Bouton État de l'imprimante
	Touche Langue
	Bouton Économie d'énergie
CA	Touche Tout annuler
	Touche Pause numérotation
	Cet élément ne peut pas être recyclé.

