









































Símbolos da Impressora Xerox® WorkCentre® Série 7500











| Símbolo | Descrição |
|---------|--|
| | Aviso: Indica um perigo que, se não for evitado, pode causar ferimentos graves ou até mesmo a morte. |
| | Aviso de aquecimento: Superfície quente sobre a impressora ou dentro dela. Tenha cuidado para evitar ferimentos. |
| | Aviso sobre Laser: Este símbolo indica que está sendo usado um laser e alerta o usuário para consultar as informações de segurança apropriadas. |
| | Perigo de captura: Este símbolo de aviso alerta os usuários sobre áreas em que existe a possibilidade de ferimentos. |
| | Cuidado: Indica uma ação obrigatória que deve ser tomada para evitar danos à propriedade. |
| | Não toque na parte ou área da impressora. |
| | Não toque na parte ou área da impressora. |
| | Não exponha os cartuchos do fotorreceptor à luz solar direta. |
| | Não incinere o item. |
| | Não incinere os cartuchos de toner. |
| | Não toque nos cartuchos do fotorreceptor. |
| | Não incinere o cartucho de resíduos. |

| Símbolo | Descrição |
|---|---|
|  | <p>Perigo de captura: Para evitar ferimentos, tenha cuidado nesta área.</p> |
|  | <p>Não exponha os cartuchos do fotorreceptor à luz por mais de 10 minutos.</p> |
|  | <p>Superfície quente. Aguarde o tempo indicado antes de manipular.</p> |
|  | <p>Ligado</p> |
|  | <p>Desligado</p> |
|  | <p>Modo Espera</p> |
|  | <p>Terminal de aterramento/comum/terra</p> |
|  | <p>Não use papel preso com grampos ou qualquer outra forma de clipe.</p> |
|  | <p>Não use papel dobrado, enrugado, enrolado ou amassado.</p> |
|  | <p>Não coloque ou use papel para jato de tinta.</p> |
|  | <p>Não use transparências ou folhas de projetor.</p> |
|  | <p>Não recarregue papel previamente impresso ou usado.</p> |
|  | <p>Não use cartões postais.</p> |

| Símbolo | Descrição |
|---|--|
|  | Não use envelopes. |
|  | Não use envelopes. |
|  | Não copie dinheiro. |
|  | Adicione papel ou material. |
|  | Não coloque papel na bandeja acima da linha MAX . |
|  | Atolamento de papel |
|  | Bloquear |
|  | Desbloquear |
|  | Clipe de papel |
|  | Resfriamento |
|  | Tempo decorrido |
|  | Origem do papel |
|  | Origem do papel voltada para baixo |

| Símbolo | Descrição |
|---|---|
|  | Original de 1 face |
|  | Papel perfurado |
|  | Transparência |
|  | Coloque o timbre voltado para cima. |
|  | Coloque o timbre voltado para baixo. |
|  | Coloque os rótulos voltados para baixo. |
|  | USB (Universal Serial Bus) |
|  | LAN (Local Area Network) |
|  | Linha telefônica |
|  | Gramatura |
|  | Botão Iniciar |
|  | Botão Parar |
|  | Botão Pausar impressão |
|  | Botão Login/Logout |

| Símbolo | Descrição |
|---|----------------------------------|
| ? | Botão Ajuda |
|  | Botão Página inicial de serviços |
|  | Botão Serviços |
|  | Botão Status do trabalho |
|  | Botão Status da impressora |
|  | Botão Idioma |
|  | Botão Economia de energia |
| CA | Botão Limpar tudo |
|  | Botão Pausa na discagem |
|  | Este item pode ser reciclado. |

