

Xerox WorkCentre™ 7655/7665/7675

ATENCIÓN Ya está disponible la versión 2.0 de la serie WC7655/7665/7675. Debe descargar el archivo correcto correspondiente a la versión del software de la máquina. Es importante utilizar el controlador y la documentación diseñados para la versión del software de la máquina.

Póngase en contacto con el personal de ventas si necesita información sobre la actualización de una máquina de Rev. 1.0 (versión 1.0) a Rev. 2.0 (versión 2.0).

1. Determinación de los archivos para deben descargarse

Utilice el gráfico de la página siguiente para determinar qué archivo debe descargar.

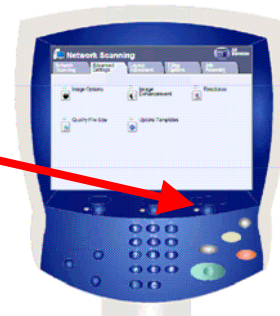
Si la versión del software del sistema comienza con:	El nombre del archivo correcto incluye:
40.32.xxxxx (o ESS 040.032.xxxxx)	Rev 1.0
40.33.xxxxx (o ESS 040.033.xxxxx)	Rev 2.0

2. Determine la versión actual del software del sistema

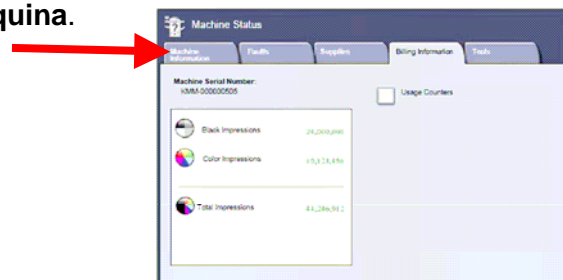
Puede determinar la versión actual del software del sistema en la máquina y en la estación de trabajo.

Para determinar la versión actual del software del sistema en la máquina:

- A. Pulse el botón **Estado de la máquina**.

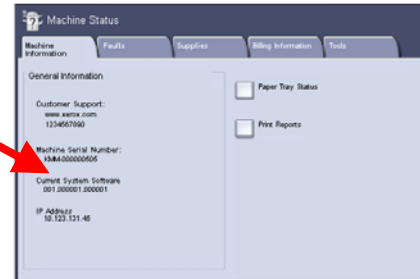


- B. Seleccione la ficha **Información de la máquina**.



Xerox WorkCentre™ 7655/7665/7675

- C. En la ficha **Información de la máquina**, lea que aparezca en **Software actual del sistema** y anóteló.



Para determinar la versión actual del software del sistema en la estación de trabajo:

1. Abra un explorador de internet. En el campo de dirección o ubicación, escriba la dirección TCP/IP de la máquina. Pulse **Intro**.
2. Haga clic en la ficha **Propiedades**.
3. Haga clic en **Configuración general**, y después en **Configuración**.
4. Desplácese hasta el área **Configuración de la impresora** para ver la versión de software del sistema.

